

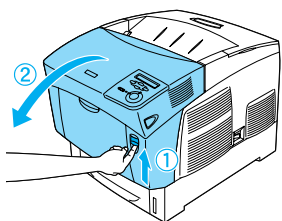


Paperitukosopas

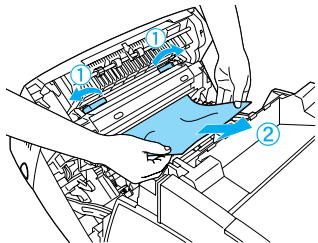
Kun nestekidenäytössä näkyy Jam XXX (Syöttöhäiriö XXX) -virhesanoma, valitse sopiva ratkaisu, jolla saat paperitukoksen poistettua. Katso lisätietoja Online-oppaasta.

Jam A (Syöttöhäiriö A)

1

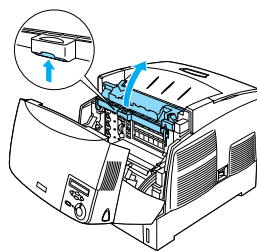


2

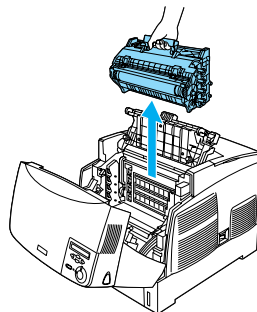
**Varoitus:**

Älä kosketa värijauheen kiinnitysyksikköön, jossa on merkintä CAUTION HIGH TEMPERATURE. (VAROITUS KORKEA LÄMPÖTILA), äläkä sitä ympäröivään alueeseen. Kiinnitysyksikkö ja sen ympäristö saattavat olla erittäin kuumia, jos tulostinta on käytetty äskettäin.

3

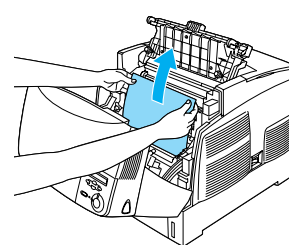


4

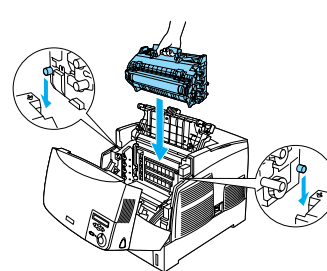
**Huom:**

Älä raaputa rummun pintaa. Älä myöskään kosketa rumpua, koska rasvainen iho voi vahingoittaa sen pintaa pysyvästi ja vaikuttaa tulostuksen laatuun.

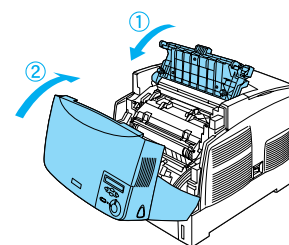
5



6



7

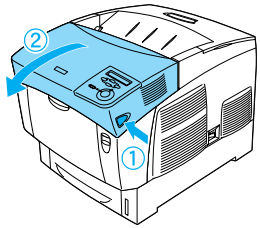


Monitoimilokerossa on syöttöhäiriö

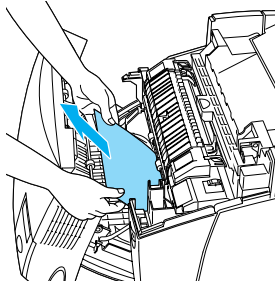
Poista paperi monitoimilokerosta ja poista juuttuneet paperit. Avaa ja sulje kansi A, jotta sanoma poistuu näytöstä. Lisää paperi sitten uudelleen. Tulostin jatkaa tulostamista juuttuneesta sivusta.

Jam B (Syöttöhäiriö B)

1



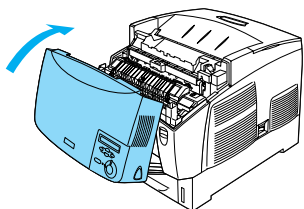
2



Varoitus:

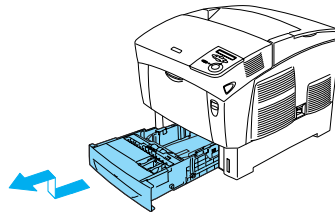
Älä kosketa värijauheen kiinnitysyksikköön, jossa on merkintä CAUTION HIGH TEMPERATURE. (VAROITUS KORKEA LÄMPÖTILA), äläkä sitä ympäröivään alueeseen. Kiinnitysyksikkö ja sen ympäristö saattavat olla erittäin kuumia, jos tulostinta on käytetty äskettäin.

3

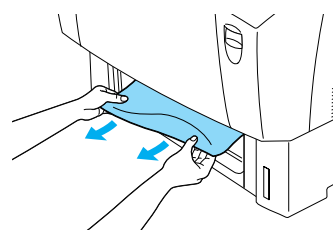


Jam AC (Syöttöhäiriö AC)

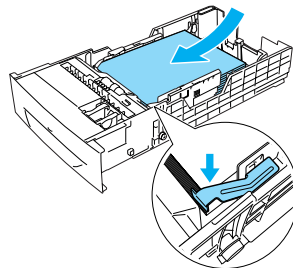
1



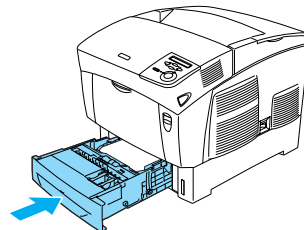
2



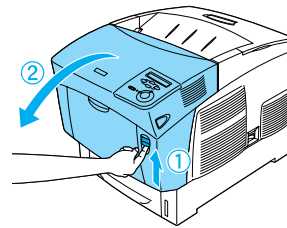
3



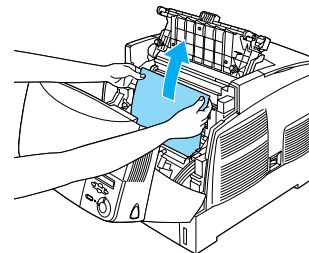
4



5



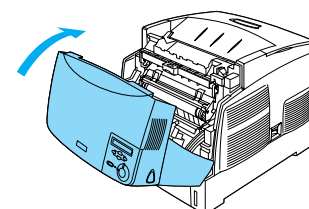
6



Varoitus:

Älä kosketa värijauheen kiinnitysyksikköön, jossa on merkintä CAUTION HIGH TEMPERATURE. (VAROITUS KORKEA LÄMPÖTILA), äläkä sitä ympäröivään alueeseen. Kiinnitysyksikkö ja sen ympäristö saattavat olla erittäin kuumia, jos tulostinta on käytetty äskettäin.

7



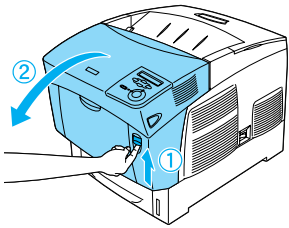
Jos paperitukoksia ilmenee arkisyöttölokeroissa toistuvasti, katso ohjeita Online-oppaasta.

Jam ABC (Syöttöhäiriö ABC)

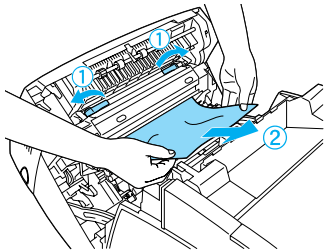
Poista paperitukos selvittämällä ensin Jam AC (Syöttöhäiriö AC) ja sitten Jam B (Syöttöhäiriö B).

Jam AB (Syöttöhäiriö AB)

1



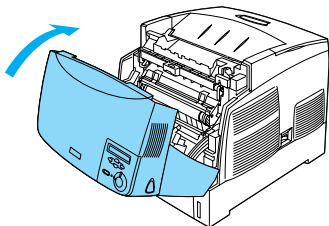
2



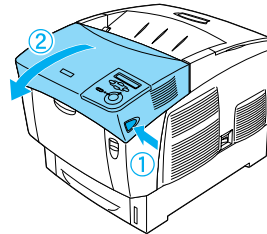
Varoitus:

Älä kosketa värijauheen kiinnitysyksikköön, jossa on merkintä CAUTION HIGH TEMPERATURE. (VAROITUS KORKEA LÄMPÖTILA), äläkä sitä ympäröivään alueeseen. Kiinnitysyksikkö ja sen ympäristö saattavat olla erittäin kuumia, jos tulostinta on käytetty äskettäin.

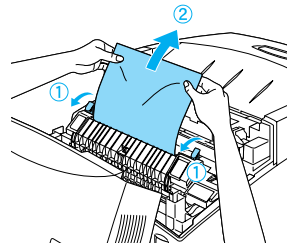
3



4



5



Varoitus:

Älä kosketa värijauheen kiinnitysyksikköön, jossa on merkintä CAUTION HIGH TEMPERATURE. (VAROITUS KORKEA LÄMPÖTILA), äläkä sitä ympäröivään alueeseen. Kiinnitysyksikkö ja sen ympäristö saattavat olla erittäin kuumia, jos tulostinta on käytetty äskettäin.

6

