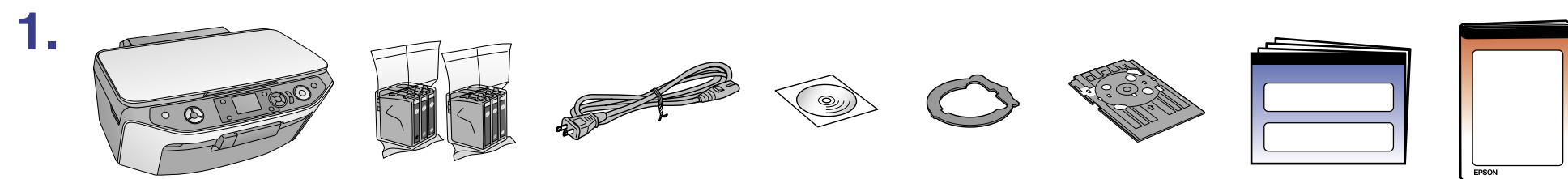


Start Here • Установка • Встановлення



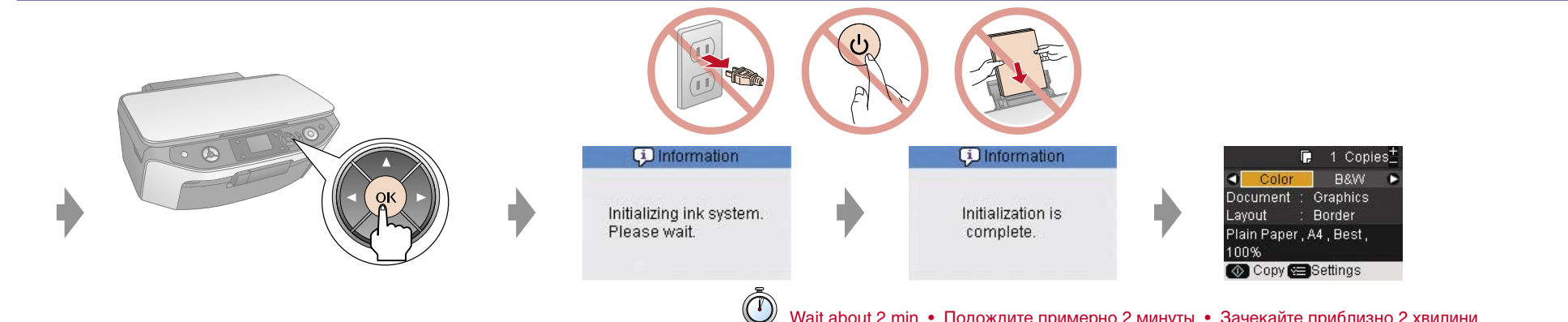
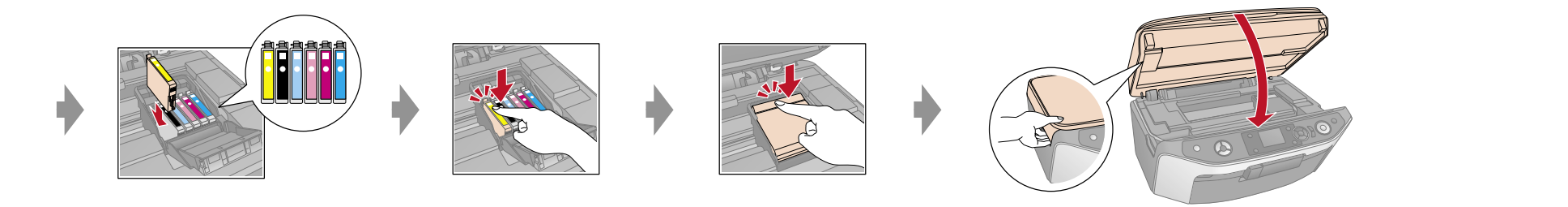
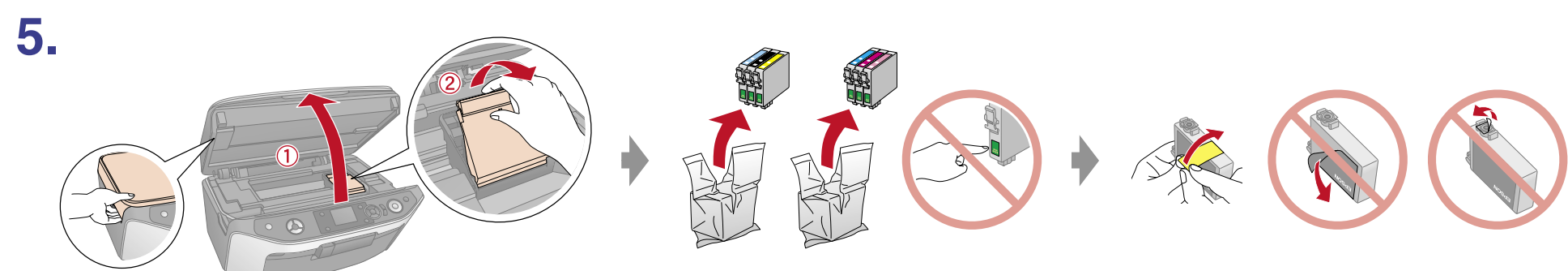
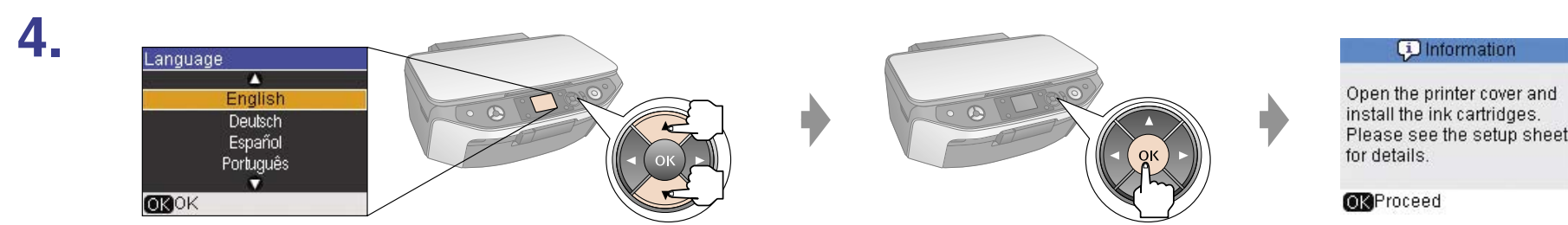
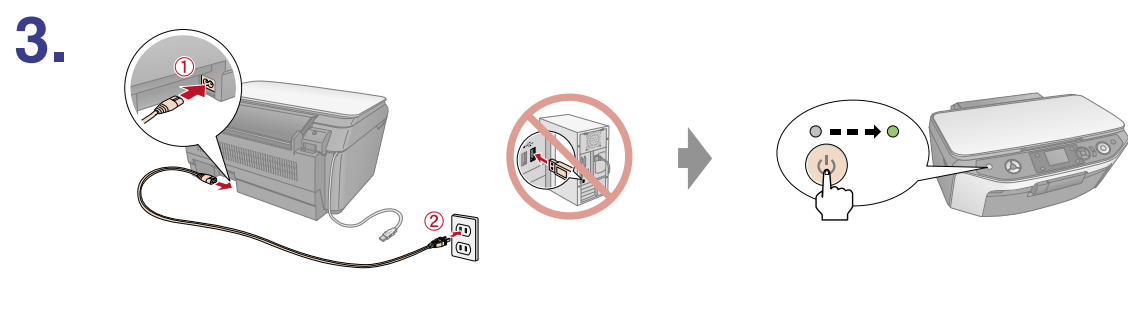
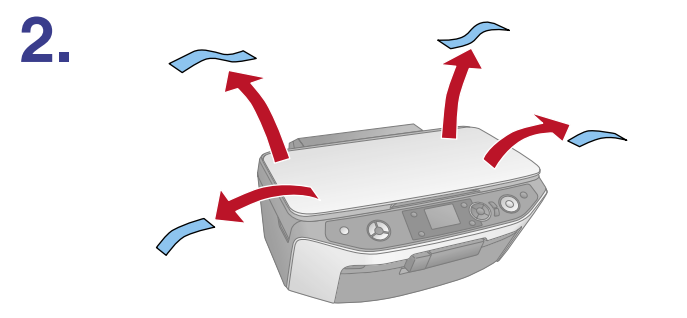
Printed in XXXXXX XX.XX-XX XXX



Note: Do not open the ink cartridge package until you are ready to install it in the printer. The cartridge is vacuum packed to maintain its reliability.

Примечание: Открывайте упаковку чернильного картриджа непосредственно перед его установкой в принтер. Для сохранности картридж герметично упакован.

Примітка: Не відкривайте упаковку чорнильного картриджа, доки ви не готові встановити його в принтер. Картридж герметично запаковано для надійного збереження його властивостей.

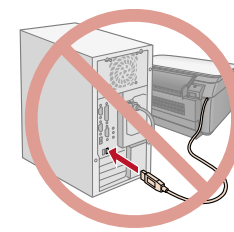


Note: The ink cartridges first installed in your printer will be partly used to charge the print head. Subsequent ink cartridges will last for their full rated life.

Примечание: Чернильные картриджи, впервые установленные в этот продукт, частично расходуются на прокачку системы подачи чернил. Следующие картриджи оработают весь положенный срок службы.

Примітка: Чорнильні картриджі, вперше встановлені в цьому продукті, частково витрачаються на зарядження друкувальної голівки. Наступні картриджі відпрацюють весь належний термін служби.

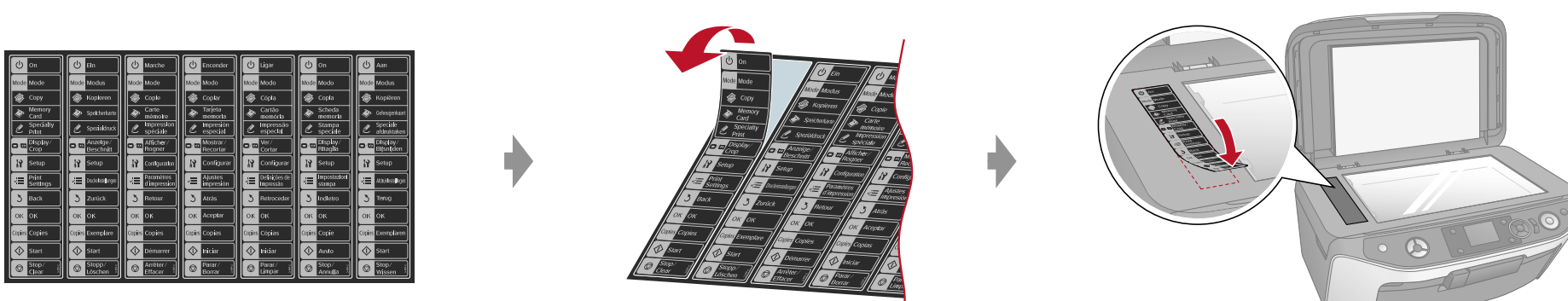
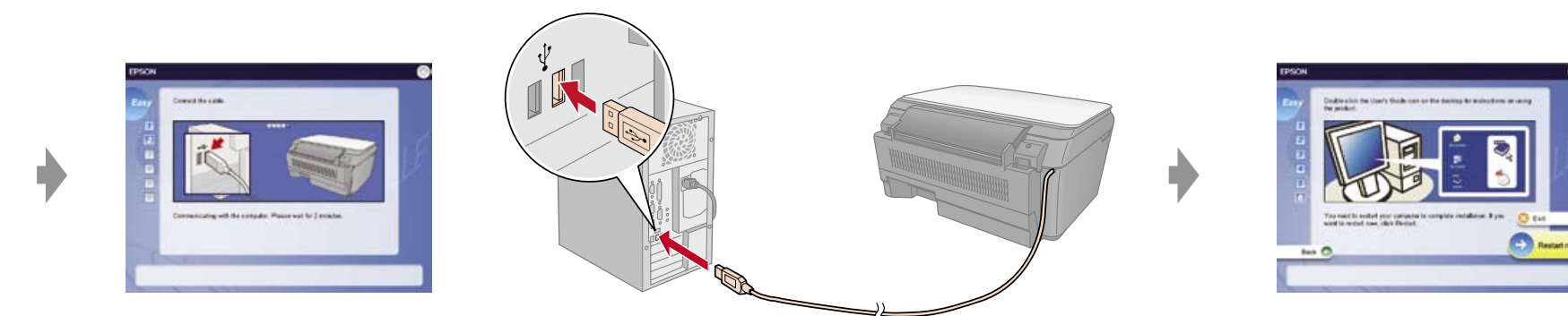

6.



Do not connect the USB cable until you are instructed to do so.
Не подключайте USB кабель, пока не встретите указание сделать это.
Не підключайте USB кабель, поки не з'явиться вказівка зробити це.



If this screen appears, click **Cancel**.
Если появится такое окно, нажмите **Отмена**.
Якщо з'явиться таке вікно, натисніть **Скасувати**.



Getting More Information • Дополнительные сведения • Додаткова інформація

