

SC-T3100M Series

SC-T5100 Series / SC-T3100 Series

SC-T5100N Series / SC-T3100N Series

SC-T2100 Series

Genel Bilgiler

Telif Hakları ve Ticari Markalar

Telif Hakları ve Ticari Markalar

Bu yayının hiçbir kısmı Seiko Epson Corporation'ın önceden verilmiş yazılı izni olmadan hiçbir biçimde ve elektronik, mekanik, fotokopi, kayıt veya diğer yöntemler dahil olmak üzere hiçbir yöntem kullanılarak çoğaltılamaz, bir geri yükleme sisteminde saklanamaz ya da iletilemez. Burada yer alan bilgiler, yalnızca bu Epson yazıcısı ile kullanım için geliştirilmiştir. Epson, bu bilgilerin diğer yazıcılar üzerinde kullanılmasından sorumlu olmayacaktır.

Seiko Epson Corporation ya da iştirakleri, bu ürünü satın alan kişi ya da üçüncü taraflara karşı kaza, yanlış kullanım ya da ürünün kötüye kullanımı veya üründe yapılan izinsiz değişiklikler, onarımlar veya modifikasyonlar ya da (ABD haricinde) Seiko Epson Corporation'ın işletim ve bakım talimatlarına kesin bir şekilde uyulmaması sonucunda ürünü satın alan kişi ya da üçüncü tarafların maruz kaldığı hasarlar, zararlar, maliyetler veya harcamalar açısından sorumlu olmayacaktır.

Seiko Epson Corporation, Seiko Epson Corporation tarafından Orijinal Epson Ürünleri veya Epson Onaylı Ürünler olarak belirlenmiş olanlar dışında herhangi bir opsiyon veya sarf malzemesi kullanımından doğan hasarlar veya sorunlardan sorumlu olmayacaktır.

Seiko Epson Corporation, Seiko Epson Corporation tarafından Orijinal Epson Onaylı Ürünler olarak belirlenmiş olanlar dışında herhangi bir arabirim kablosunun kullanımı sonucunda ortaya çıkan elektromanyetik girişimlerden doğan hasarlar için sorumlu tutulamayacaktır.

EPSON, EPSON EXCEED YOUR VISION, EXCEED YOUR VISION ve bunların logoları Seiko Epson Corporation'ın tescilli ticari markaları ya da ticari markalarıdır.

Microsoft®, Windows®, and Windows Vista® are registered trademarks of Microsoft Corporation.

Mac, macOS, OS X, Bonjour, Safari, and AirPrint are trademarks of Apple Inc., registered in the U.S. and other countries.

Chrome™, Chrome OS™, and Android™ are trademarks of Google Inc.

Intel® is a registered trademark of Intel Corporation.

Adobe and Reader are either registered trademarks or trademarks of Adobe Systems Incorporated in the United States and/or other countries.

HP-GL/2® and HP RTL® are registered trademarks of Hewlett-Packard Corporation.

The SuperSpeed USB Trident Logo is a registered trademark of USB Implementers Forum, Inc.

Genel Bildirim: Burada kullanılan diğer ürün isimleri yalnızca tanımlama amaçlıdır ve ilgili sahiplerinin ticari markaları olabilir. Epson, bu işaretlere dair hiçbir hak iddiasında bulunmamaktadır.

© 2020 Seiko Epson Corporation. All rights reserved.

İçindekiler

İçindekiler

Telif Hakları ve Ticari Markalar

Kılavuzlar Hakkında Notlar

Sembollerin Anlamları.	4
Çizimler.	4
Ürün Modeli Açıklamaları.	4
Kılavuz Organizasyonu.	4

Önemli Güvenlik Talimatları

Ürün üzerindeki semboller.	5
Kurulum ile ilgili notlar.	5
Kullanıma İlişkin Notlar.	6
Güç Kaynağı ile ilgili Notlar.	8
Sarf Malzemeleri ile ilgili Notlar.	9
Diğer Notlar.	9

Sistem Gereksinimleri

Yazıcı Sürücüsü.	10
Web Config.	11

Özellikler Tablosu

Avrupalı kullanıcılar için.	14
-------------------------------------	----


Nereden Yardım Alınır


Teknik Destek Web Sitesi.	16
Epson Teknik Destek İletişimi.	16
Epson'la Bağlantı Kurmadan Önce.	16
Kuzey Amerika'daki Kullanıcılar için Yardım	17
Avrupa'daki Kullanıcılar için Yardım.	17
Tayvan'daki Kullanıcılar için Yardım.	17
Avustralya'daki Kullanıcılar için Yardım.	18
Singapur'daki Kullanıcılar için Yardım.	18
Tayland'daki Kullanıcılar için Yardım.	19
Vietnam'daki Kullanıcılar için Yardım.	19
Endonezya'daki Kullanıcılar için Yardım.	19
Hong Kong'daki Kullanıcılar için Yardım.	20
Malezya'daki Kullanıcılar için Yardım.	20
Hindistan'daki Kullanıcılar için Yardım.	20
Filipinler'deki Kullanıcılar için Yardım.	21


Kılavuzlar Hakkında Notlar

Kılavuzlar Hakkında Notlar

Sembollerin Anlamları

 Uyarı:	Ciddi bir yaralanmayı önlemek için uyarıların takip edilmesi gerekir.
---	---

 Dikkat:	Fiziksel yaralanmayı önlemek için uyarılara dikkat edilmelidir.
--	---

 Önemli:	Önemli, bu ürüne zarar gelmesini önlemek için takip edilmelidir.
--	--

Not:	Notlar, ürünün kullanımına ilişkin faydalı veya ek bilgiler içerir.
-------------	---

	İlgili referans içeriği gösterir.
---	-----------------------------------

Çizimler

Çizimler kullandığınız modelden biraz farklı olabilir. Lütfen kılavuzları kullanırken bunu unutmayın.

Ürün Modeli Açıklamaları

Bu kılavuzda açıklanan bazı modeller, ülkenizde veya bölgenizde satılmıyor olabilir.

Kılavuz Organizasyonu

Ürün kılavuzları aşağıdaki gibi düzenlenmiştir.

PDF kılavuzları Adobe Acrobat Reader veya Preview (Mac) programını kullanarak görüntüleyebilirsiniz.

Kurulum kılavuzu (kitapçık)	Yazıcıyı paketten çıkardıktan sonra kurma hakkında bilgiler sağlar. İşlemleri güvenli bir şekilde gerçekleştirmek için bu kılavuzu okuduğunuzdan emin olun.
Operatör Kılavuzu (kitapçık veya PDF)	Günderlik kullanım için gerekli temel işlemler ve bakım işlemlerini açıklar.
Genel Bilgiler (bu kılavuz)	Önemli güvenlik talimatları, yazıcı özellikleri ve iletişim bilgilerini sağlar.
Çevrimiçi Kılavuz	
Kullanım Kılavuzu (PDF)	Yazıcının kullanılması ve sorunların çözülmesi ile ilgili genel bilgiler ve talimatlar sağlar.
Yönetici Kılavuzu (PDF)	Ağ yöneticilerine yönetim ve yazıcı ayarları ile ilgili bilgiler sağlar.

Önemli Güvenlik Talimatları

Önemli Güvenlik Talimatları

Yazıcıyı kullanmadan önce buradaki tüm talimatları okuyun. Ayrıca, yazıcı üzerinde işaretlenmiş tüm uyarı ve talimatları izlediğinizden emin olun.

Ürün üzerindeki semboller

Bu Epson ürünü üzerindeki semboller, ürünün güvenli ve doğru kullanımını sağlamak ve müşteriler ile diğer kişilerin tehlikede kalmasını ve mülk hasarı oluşmasını önlemek amacıyla kullanılmaktadır.

Semboller, aşağıdaki anlamları taşır. Ürünü kullanmadan önce ürün üzerindeki sembollerin anlamlarını tamamen bildiğinizden emin olun.



Bekleme



Alternatif Akım



Sınıf II ekipman

Kurulum ile ilgili notlar

⚠ Uyarı

Ürün üzerindeki havalandırmaları kapatmayın.

Havalandırmaların kapatılması halinde iç sıcaklık yükselerek yangına neden olabilir. Yazıcıyı bir bezle kapatmayın ya da havalandırmanın iyi olmadığı bir konuma yerleştirmeyin. Kılavuzda açıklanan şekilde, kurulum için yeterli alan sağladığınızdan emin olun.

📖 Kurulum kılavuzu (kitapçık)

⚠ Dikkat

Yazıcıyı dengesiz bir konuma ya da diğer ekipman nedeniyle titreşime maruz kalacağı bir yere kurmayın.

Yazıcı düşebilir ya da devrilebilir ve bir yaralanmaya neden olabilir.

Yazıcıyı yağlı duman ve toza maruz kalabileceği konumlara ya da neme maruz kalabileceği veya kolaylıkla ıslanabileceği konumlara yerleştirmeyin.

Elektrik çarpması yaşanabilir veya yangın çıkabilir.

Taşırken ürünü 10 dereceden fazla ileri, geri, sola veya sağa eğmeyin.

Bu önleme uyulmaması yazıcının düşmesiyle sonuçlanarak kazalara neden olabilir.

Ürün ağır olduğundan tek bir kişi tarafından taşınmamalıdır.

Yazıcının ambalajından çıkarılma veya taşınma işlemleri en az iki kişi tarafından gerçekleştirilmelidir. Ürün ağırlığı için aşağıdaki detaylara bakın.

📖 "Özellikler Tablosu" sayfa 12

Önemli Güvenlik Talimatları**Dikkat**

Ürünü monte etmeden önce ambalaj kağıtlarını, ambalaj malzemelerini ve temin edilen öğeleri kurulum alanından uzaklaştırdığınızdan emin olun.


Bu öğelere basıp kaymanız veya takılmanız, yaralanmaya neden olabilir.

Ürünü kaldırırken doğru bir duruş benimsediğinizden emin olun.

Ürünün yanlış bir duruş benimsenerek kaldırılması bir yaralanmaya neden olabilir.

Ürünü kaldırırken kılavuzda belirtilen konulardan kaldırdığınızdan emin olun.

Ürünü başka parçaları tutarak kaldırmanız halinde yazıcı düşebilir ve parmaklarınızın takılı kalması halinde yaralanmaya neden olabilir. Ürünün kaldırılması ile ilgili ayrıntılı bilgi için aşağıdakileri inceleyin.

 Kurulum kılavuzu (kitapçık)

Ürünü tekerlekli bir stant üzerine yerleştireceğinizde, çalışma öncesinde hareket etmemeleri için tekerlekleri sabitlediğinizden emin olun.

Çalışmayı gerçekleştirdiğiniz sırada standın hareket etmesi, bir yaralanmaya neden olabilir.

Tekerlekler sabitlenmiş durumdayken standı hareket ettirmeye çalışmayın.

Bu önleme uyulmaması yazıcının düşmesiyle sonuçlanarak kazalara neden olabilir.

Yazıcıyı stant üzerindeyken hareket ettireceğinizde, basamaklı veya düz olmayan zeminli konulardan kaçınin.

Bu önleme uyulmaması yazıcının düşmesiyle sonuçlanarak kazalara neden olabilir.

Kullanıma İlişkin Notlar**Uyarı**

Yazıcıyı alkol veya tiner gibi uçucu maddelerin bulunduğu konularda ya da açık alev yakınında kullanmayın.

Elektrik çarpması yaşanabilir veya yangın çıkabilir.

Duman çıkıyorsa ya da anormal bir koku veya ses fark ederseniz yazıcıyı kullanmayın.

Elektrik çarpması yaşanabilir veya yangın çıkabilir. Herhangi bir anormallik olursa, gücü kapatın ve derhal güç kablosunu çıkarın; ardından, bayinizle ya da Epson Destek birimiyle irtibata geçin.

Son derece tehlikeli olduğundan asla yazıcıyı kendi kendinize onarmaya çalışmayın.

Yazıcıyı, alev alabilir gazlar ya da patlayıcı gazların mevcut olabileceği bir ortamda kullanmayın. Ürünün içinde veya yakınında alev alabilir gazlar içeren spreyler kullanmayın.

Yangın çıkabilir.

Kabloları yalnızca kılavuzda belirtilen şekilde yönlendirin.

Yangın çıkabilir. Bu, aynı zamanda bağlı cihazlara da zarar verebilir.

Yazıcıdaki açıklıklardan metalik veya alev alabilir öğeleri düşürmeyin veya bunları içeri sokmayın.

Elektrik çarpması yaşanabilir veya yangın çıkabilir.

Önemli Güvenlik Talimatları



Uyarı

Kılavuzda belirtilenler haricinde yazıcı içindeki herhangi bir alana dokunmayın.

Bir elektrik çarpması veya yanık yaşanabilir.

Kılavuzda belirtilen durumlar haricinde hiçbir parçayı demonte etmeyin.

Kontrol panelinin LCD ekranı hasar görmüşse, sıvı kristal sızıntısına karşı dikkatli olun.

Aşağıdaki koşullardan herhangi biri mevcut olduğunda ilk yardım uygulayın.

- Sıvı cildinize yapışır, derhal cildinizi silerek bu sıvıyı giderin ve alanı bol miktarda sabunlu su kullanarak yıkayın.
- Gözlerinize herhangi bir sıvı kaçarsa, gözlerinizi en az 15 dakika boyunca temiz suyla yıkayın ve derhal bir doktora başvurun.
- Ağzınıza sıvı girerse, derhal bir doktora başvurun.

Yazıcıya herhangi bir yabancı nesne ya da su gibi bir sıvı girerse, derhal yazıcıyı kullanmaya son verin.

Elektrik çarpması yaşanabilir veya yangın çıkabilir. Gücü kapatın ve derhal güç kablosunu çıkarın; ardından, bayinizle ya da Epson Destek birimiyle irtibata geçin.

Fırtına sırasında, bir prize bağlıken yazıcının kendisine veya güç kablosuna dokunmayın.

Bir elektrik çarpması yaşanabilir.



Dikkat

Ürünün üzerine oturmayın ya da ürün üzerine ağır nesnelere yerleştirmeyin.

Küçük çocuklara dikkat edin. Yazıcı düşebilir ya da devrilebilir ve bir yaralanmaya neden olabilir.

Güç açıkken ve yazdırma sırasında parmaklarınızı kağıt çıkarma silindirlerinden uzak tutun.

Parmaklarınız kağıt çıkarma silindirlerine takılırsa, bu durum yaralanmalara neden olabilir. Elinize almadan önce kağıdın tamamen çıkarıldığından emin olun.

Ürünü taşıırken veya saklarken düz olduğundan emin olun; ürünü açılı bir şekilde eğmeyin ya da ters bir şekilde koymayın.

Mürekkep sızıntısı olabilir.

Kesiciyi çocukların erişemeyeceği bir yerde saklayın.

Kesicinin bıçağı yaralanmaya neden olabilir. Kesiciyi değiştirirken dikkatli olun.

SC-T3100 Serisi: Tarayıcı kapağını açıp kapatırken, ellerinizi kapak ile yazıcının gövdesi arasındaki bağlantı noktalarından uzak tutun.

Parmaklarınız veya elleriniz sıkışırsa, bu durum yaralanmaya neden olabilir.

Kabloları veya isteğe bağlı aksesuarları bağlarken; bunların doğru açıda takıldığından ve prosedürü tam olarak izlediğinizden emin olun.

Bir yangın veya yaralanma oluşabilir. Kılavuzdaki talimatları izleyerek kabloları veya isteğe bağlı aksesuarları doğru şekilde bağlayın.

Ürünü hareket ettireceğinizde, ürünün kapalı olduğundan, güç kablosunun prizden çekilmiş durumda olduğundan ve tüm bağlantı kablolarının çıkarıldığından emin olun.

Kablolar hasar görmüşse elektrik çarpması yaşanabilir veya yangın çıkabilir.

Önemli Güvenlik Talimatları**Dikkat**

Standın hareket ettirileceği durumlar haricinde, standın ön kısmındaki iki tekerleğin sabitlendiğinden emin olun.

Bunlar sabitlenmemişse, bir kaza olabilir.

Rulo kağıt yüklerken, flanşından tuttuğunuzdan emin olun.

Başka bir yerden tutarsanız, parmaklarınız veya elleriniz takılıp yaralanmaya neden olabilir.

SC-T3100M: Tarayıcı ünitesini açıp kapatırken, ellerinizi ünite ile yazıcının gövdesi arasındaki bağlantı noktalarından uzak tutun.

Parmaklarınız veya elleriniz sıkışırsa, bu durum yaralanmaya neden olabilir.

Güç Kaynağı ile ilgili Notlar

**Uyarı**

Yalnızca yazıcının etiketi üzerinde belirtilen tipte bir güç kaynağı kullanın.

Elektrik çarpması yaşanabilir veya yangın çıkabilir.

Fişe toz gibi yabancı maddeler yapışmışsa, fişi kullanmayın.

Elektrik çarpması yaşanabilir veya yangın çıkabilir.

Yazıcı ile birlikte temin edilen kablo haricinde bir güç kablosu kullanmayın. Ayrıca, yazıcı ile birlikte temin edilen güç kablosunu başka cihazlarla birlikte kullanmayın.

Elektrik çarpması yaşanabilir veya yangın çıkabilir.

Hasarlı durumdaysa, güç kablosunu kullanmayın.

Elektrik çarpması yaşanabilir veya yangın çıkabilir. Güç kablosu hasarlıysa, Epson Destek birimi ile iletişime geçin. Güç kablosuna zarar vermektan kaçınmak için aşağıdaki hususları göz önünde bulundurun.

- Güç kablosunda modifikasyon yapmayın.
- Güç kablosunun üzerine ağır bir nesne yerleştirmeyin.
- Güç kablosunu bükmeyin, çevirmeyin ya da kuvvetli bir şekilde çekmeyin.
- Güç kablosunu ısıtıcıların yakınından geçirmeyin.

Güç kablosu için güç çıkışına çok fazla kablo bağlamayın.

Sıcaklık artarak yangına sebep olabilir. Güç kablosunu doğrudan evsel kullanıma uygun bir prize bağlayın.

Fişi elleriniz ıslak durumdayken takmayın veya çıkarmayın.

Bir elektrik çarpması yaşanabilir.

Fiş üzerindeki uçların güç çıkışına tamamen yerleştiğinden emin olun.

Elektrik çarpması yaşanabilir veya yangın çıkabilir.

Fişi düzenli olarak dışarı çekin ve uçların arasını ve uçların taban kısmının çevresini temizleyin.

Fiş uzun süre boyunca prize takılı kalırsa, uçların taban kısmında toz birikir ve bu durum bir kısa devreye veya yangına yol açabilir.

Önemli Güvenlik Talimatları



Uyarı

Fişi prizden çekerken, güç kablosundan çekmeyin, fişin kendisini kavrayın.

Kablo hasar görmüş ya da fiş şekil bozukluğuna uğramışsa bir elektrik çarpması yaşanabilir veya yangın çıkabilir.



Dikkat

Yazıcıyı uzun süreyle kullanmayacağınızda, güvenlik sebebiyle yazıcıyı prizden çekin.

Sarf Malzemeleri ile ilgili Notlar



Dikkat

Mürekkep kartuşlarını çok sert bir şekilde sallamayın.

Çok sert sallamanız halinde kartuştan mürekkep akabilir.

Mürekkep kartuşlarını veya bakım kutusunu demonte etmeyin.

Demonte edilmesi halinde, gözlerinize mürekkep kaçabilir ve mürekkep cildinize yapışabilir.

Mürekkep cildinizle temas eder ya da gözlerinize veya ağızınıza girerse derhal aşağıdaki adımları izleyin.

- Mürekkep cildinize yapışırsa, derhal sabun ve su kullanarak silin.
- Mürekkep gözünüze kaçarsa, derhal suyla durulayın. Bu önleme uyulmaması gözlerin kanlanmasına veya hafif miktarda iltihaba neden olabilir. Sorunların devam etmesi halinde derhal bir doktora danışın.
- Ağızınıza mürekkep girerse, derhal bir doktora başvurun.

Mürekkep kartuşlarını ve bakım kutusunu çocukların erişemeyeceği bir yerde saklayın.

Yazdırma kağıdının kenarlarına elinizi sürmeyin.

Kağıdın kenarları ince ve keskin olup yaralanmaya neden olabilir.

Diğer Notlar

Elinizi bu ürünün içine sokmayın ya da yazdırma sırasında düz beyaz kabloya dokunmayın.

Sistem Gereksinimleri

Sistem Gereksinimleri

Bu yazıcı için yazılım aşağıdaki ortamlarda kullanılabilir (Temmuz 2020 itibariyle)
Desteklenen İS ve diğer öğeler değişebilir.

En güncel bilgiler için Epson web sitesine bakınız.

Yazıcı Sürücüsü

Windows

İşletim sistemi	Windows 10 / Windows 10 x64 Windows 8,1 / Windows 8,1 x64 Windows 8 / Windows 8 x64 Windows 7 / Windows 7 x64 Windows Vista/Windows Vista x64 Windows XP SP3 veya üstü / Windows XP x64 SP2 veya üstü Windows Server 2019 Windows Server 2016 Windows Server 2012 R2 Windows Server 2012 Windows Server 2008 R2 Windows Server 2008 Windows Server 2003 R2 Windows Server 2003 SP2 veya üzeri
CPU	Intel Core2 Duo 3,05 GHz veya üzeri
Kullanılabilir bellek alanı	1 GB veya üzeri
Sabit sürücü (Kuruluma uygun hacim)	32 GB veya üzeri
Ekran çözünürlüğü	WXGA (1280×800) veya üzeri
Yazıcıya bağlantı yöntemi*	USB, Ethernet veya Wi-Fi

* Bağlantı yöntemleri (arayüz özellikleri) hakkında ayrıntılı bilgi için aşağıdakilere bakın.

[“Özellikler Tablosu” sayfa 12](#)

Mac

İşletim sistemi	Mac OS X v10.6.8 veya üstü
CPU	Intel Core2 Duo 3,05 GHz veya üzeri
Kullanılabilir bellek alanı	4 GB veya üzeri
Sabit sürücü (Kuruluma uygun hacim)	32 GB veya üzeri
Ekran çözünürlüğü	WXGA+ (1440×900) veya üzeri

Sistem Gereksinimleri

Yazıcıya bağlantı yöntemi*	USB, Ethernet veya Wi-Fi
----------------------------	--------------------------

* Bağlantı yöntemleri (arayüz özellikleri) hakkında ayrıntılı bilgi için aşağıdakilere bakın.

[“Özellikler Tablosu” sayfa 12](#)

Web Config

Web Config, yazıcıyla aynı ağa bağlı bir bilgisayar veya akıllı cihazdaki web tarayıcısında çalışan bir uygulamadır.

[Yönetici Kılavuzu](#)

Windows

Tarayıcı	Internet Explorer 11, Microsoft Edge, Firefox* ¹ , Chrome* ¹
Yazıcıya bağlantı yöntemi* ²	Ethernet veya Wi-Fi

*¹ En yeni sürümü kullanın.

*² Ağ arayüzleri için aşağıdaki detaylara bakın.

[“Özellikler Tablosu” sayfa 12](#)

Mac

Tarayıcı	Safari* ¹ , Firefox* ¹ , Chrome* ¹
Yazıcıya bağlantı yöntemi* ²	Ethernet veya Wi-Fi

*¹ En yeni sürümü kullanın.

*² Ağ arayüzleri için aşağıdaki detaylara bakın.

[“Özellikler Tablosu” sayfa 12](#)

Özellikler Tablosu

Özellikler Tablosu

Tabloda kullanılan (A) ile (E) arası harfler, aşağıda gösterilen şekilde yazıcı modellerini yansıtmaktadır.

(A): SC-T3100M Serisi

(B): SC-T5100 Serisi

(C): SC-T3100 Serisi

(D): SC-T5100N Serisi

(E): SC-T3100N Serisi/SC-T2100 Serisi


Yazıcı Özellikleri	
Yazdırma metodu	İsteğe bağlı inkjet yöntemi
Püskürtme konfigürasyonu	800 püskürtme ucu × 4 renk (Black (Siyah), Cyan (Deniz Mavisi), Magenta (Eflatun), Yellow (Sarı))
Çözünürlük (maksimum)	2400 × 1200 dpi
Kontrol kodu	ESC/P2, ESC/P raster (açıklanmamış komut), HP-GL/2, HP RTL, PJJ
Dahili bellek	(A): 1,0 GB+8,0 GB (tarayıcı verilerini işlemek için) (A) hariç: 1,0 GB
Voltaj değerleri	AC 100–240 V
Nominal frekans	50/60 Hz
Nominal akım	1,4 A
Güç tüketimi	
Çalışma	(A): Yakl. 24W (A) hariç: Yakl. 28W
Hazır modu	(A): Yakl. 11W (A) hariç: Yakl. 8W
Uyku modu	(A): Yakl. 2,0W (A) hariç: Yakl. 1,6W
Güç kapalı	Yakl. 0,2 W
Sıcaklık	

Yazıcı Özellikleri	
Çalışma	10 - 35 °C
Saklamada (Ambalajdan çıkarmadan önce)	-20 ilâ 60°C (60°C'de 120 saat içinde, 40°C'de 1 ay içinde)
Saklamada (Ambalajından çıkardıktan sonra)	Mürekkep dolduruldu: -10 ilâ 40 °C (40 °C'de bir ay içinde) Mürekkep boşaltma*1: -20 ilâ 25 °C (25 °C'de bir ay içinde)
Nem	
Çalışma	%20 ilâ 80 (%40 ilâ 60 önerilir, yoğunlaşma olmadan)
Saklamada	%5 ilâ %85 (yoğunlaşma olmadan)
İşletim için sıcaklık ve nem aralığı (çapraz çizgilerle gösterilen aralık önerilir)	
Ebatlar (Genişlik × Derinlik × Yükseklik)	
Maksimum*2	(A): 970 x 948 x 334 mm (B): 1268 x 982 x 913 mm (C): 970 x 982 x 913 mm (D): 1268 x 811 x 230 mm (E): 970 x 811 x 230 mm
Saklama	(A): 970 x 505 x 292 mm (B): 1268 x 696 x 913 mm (C): 970 x 696 x 913 mm (D): 1268 x 505 x 230 mm (E): 970 x 505 x 230 mm

Özellikler Tablosu


Yazıcı Özellikleri	
Ağırlık*3	(A): yakl. 34 kg (B): yakl. 46 kg (C): yakl. 38 kg (D): yakl. 33 kg (E): yakl. 27 kg

*1 Yazıcıdaki mürekkebi boşaltmak için Maintenance menüsünde yer alan **Discharging/Charging Ink** menüsünü kullanın.

 *Kullanım Kılavuzu* (çevrimiçi kılavuz)

*2 Kağıt istifleyici takılı ve kağıt sepeti açıkken

*3 Mürekkep kartuşları ve kağıt istifleyici hariç

Önemli:	
	Önemli: Yazıcıyı 2000 m veya daha alçak bir rakımda kullanın.

Yazıcı Tarayıcısının Teknik Özellikleri*1	
Tarayıcı tipi	Renkli Tek Yönlü Kağıt Beslemeli Tarayıcı
Sensör	CIS
Etkili piksel sayısı	14400 piksel (600 dpi) (ana tarama yönü)
Belge boyutu	Maks. 609,6 mm × 2720 mm*2 Min. 148,0 mm × 148,0 mm
Belge kalınlığı	0,06 mm – 0,50 mm
Besleme yönü	Yazdırılabilir taraf yukarı bakacak şekilde yüklenir
Çıkarma yönü	Taranmış taraf aşağı bakacak şekilde çıkarılır
Yüklenebilecek kağıt sayısı	1 kağıt
Tarama çözünürlüğü	600 dpi (ana tarama) 600 dpi (alt tarama)
Çıktı çözünürlüğü	200, 300, 400, 600 dpi

Yazıcı Tarayıcısının Teknik Özellikleri*1	
Ton	Renk <ul style="list-style-type: none"> <input type="checkbox"/> 30-bit girdi (dahili renk başına her bir piksel için 10 bit) <input type="checkbox"/> 24-bit çıktı (dahili renk başına her bir piksel için 8 bit) Griölçek <ul style="list-style-type: none"> <input type="checkbox"/> 10-bit girdi <input type="checkbox"/> 8-bit çıktı Siyah ve beyaz <ul style="list-style-type: none"> <input type="checkbox"/> 10-bit girdi <input type="checkbox"/> 1-bit çıktı
Işık kaynağı	RGB 3renkli LED

*1 Yalnızca SC-T3100M Serisi

*2 Tarama için maksimum uzunluk (600 dpi): 2569mm
Kopyalama için maksimum uzunluk (İnce, Süper İnce): 2569mm

Arayüz Özellikleri	
Bilgisayar için USB bağlantı noktası	SuperSpeed USB
Seçenek bağlantı noktası (Büyütülmüş tarayıcıyı SC-T3100M Serisi dışında bağlamak için)	Yüksek Hızlı USB
USB Bellek Bağlantı Noktası (yalnızca SC-T3100M Serisi)	
USB Flaş Sürücüsü*1	Yüksek Hızlı USB
Dosya sistemi	FAT, FAT32, exFAT
Dosya biçimi	JPEG, TIFF, PDF*2
Ethernet*3 Standartlar	IEEE802.3i (10BASE-T) IEEE 802.3u (100BASE-TX) IEEE 802.3ab (1000BASE-T) IEEE 802.3az (Enerji Tasarruflu Ethernet)*4
Wi-Fi	

Özellikler Tablosu

Arayüz Özellikleri	
Standartlar	IEEE 802.11b/g/n*5
Frekans Aralığı	2,4 GHz
Koordinasyon Modları	Altyapı Wi-Fi Direct (Basit AP)*6
Kablosuz Güvenlik Birimleri	WEP (64/128bit) WPA-PSK (TKIP) WPA2-PSK (AES)*7 WPA3-SAE (AES) WPA2/WPA3-Enterprise
Ağ Yazdırma Protokolleri/İşlevleri*8	EpsonNet Baskı (Windows) Standart TCP/IP (Windows) WSD Baskı (Windows) Bonjour (Mac) IPP Baskı (Mac) AirPrint (iOS, Mac) FTP istemcisinden yazdırma
Güvenlik Standartları/Protokolleri	SSL/TLS (HTTPS Sunucusu/İstemci, IPPS) IEEE 802.1X IPsec/IP Filtreleme SMTPS (STARTTLS, SSL/TLS) SNMPv3 SMB3.1.1 FTPS (Açık mod)*9

- *1 Güvenlik ayarlarıyla USB Flaş Sürücüsü kullanılamaz.
- *2 Yalnız SC-T3100M Serisi. Yalnızca bu yazıcı kullanılarak taranan veriler desteklenir.
- *3 5 veya üstü STP (Kılıflı bükümlü çift tel) kablosu kullanın. IEEE802.3ab (1000BASE-T) için 5e veya üstü STP (kılıflı bükümlü çift tel) kablosu kullanın.
- *4 Bağlı cihaz, IEEE 802.3az standartlarına uygun olmalıdır.
- *5 IEEE 802.11n yalnızca HT20 için sunulmaktadır.
- *6 IEEE 802.11b için desteklenmemektedir.
- *7 WPA/WPA2 Kişisel desteği ile WPA2 standartlarına uyumludur.
- *8 EpsonNet Print yalnızca IPv4'ü destekler. Diğerleri hem IPv4 hem de IPv6'yı destekler.
- *9 Yalnız SC-T3100M Serisinin Tarama işlevi

⚠ Uyarı:

Lisanslı hizmetle radyo interferansını önlemek için, bu cihazın maksimum koruma sağlama amacıyla kapalı alanlarda ve pencerelerden uzakta çalışması gerekmektedir. Açık havaya kurulumu yapılan ekipman (veya iletim anteni) lisansa tabidir.

Mürekkep Özellikleri	
Tür	Özel mürekkep kartuşları
Pigment mürekkep	Black (Siyah), Cyan (Deniz Mavisi), Magenta (Eflatun), Yellow (Sarı)
Son kullanma tarihi	Mürekkep kartuşu paketi veya kartuş üzerinde yazılı son kullanım tarihine bakın (normal sıcaklıkta saklayın)
Yazdırma kalitesi garantisini bitiş tarihi	6 ay (açıldıktan sonra)
Saklama sıcaklığı	
Kurulmamış	-20 ilâ 40°C (-20°C'de dört gün içinde, 40°C'de 1 ay içinde)
Yüklü	-20 ilâ 40°C (-20°C'de dört gün içinde, 40°C'de 1 ay içinde)
Nakliye	-20 ilâ 60°C arası (-20°C'de dört gün içinde, 40°C'de bir ay içinde, 60°C'de 72 saat içinde)
Kartuş Ebatları (Genişlik × Derinlik × Yükseklik)	
80 ml	41.0 × 97,0 × 49,5 * mm
50 ml/26 ml	27.0 × 97,0 × 49,5 * mm

* Çıkıntılı parçalar hariç

⚠ Önemli:

- Mürekkep uzun süre -13°C'de bırakılırsa donar. Donarsa oda sıcaklığında (25°C) en az üç saat bırakın.
- Mürekkep kartuşlarını yeniden doldurmayın.

Avrupalı kullanıcılar için

CE İşareti

Basitleştirilmiş AB Uygunluk Beyanı:

Seiko Epson Corporation, işbu belge ile bu Model:K291A ekipmanın 2014/53/EU direktifine uygun olduğunu beyan eder. AB uygunluk beyanının tam metni aşağıdaki internet adresinde mevcuttur.

<http://www.epson.eu/conformity>

Özellikler Tablosu

Telsiz Ekipman Bilgileri

Bu ürün aşağıda açıklanan şekilde kasıtlı olarak radyo dalgası yayar.

(a) telsiz ekipmanın çalıştığı frekans aralığı; 2,4 ilâ 2,4835 GHz

(b) telsiz ekipmanın çalıştığı frekans aralığında iletilen maksimum radyo frekans gücü; 20 dBm (eirp gücü)

Nereden Yardım Alınır

Nereden Yardım Alınır

Teknik Destek Web Sitesi

Teknik Destek Epson'un Teknik Destek Web Sitesi, ürününüzün belgelerindeki sorun giderme bilgilerini kullanarak çözilemeyen sorunlarda size yardımcı olur. Web tarayıcınız varsa ve Internet'e bağlanabiliyorsanız, siteye aşağıdaki adresten ulaşabilirsiniz:

<http://support.epson.net/>

En son sürücüler, Sık Sorulan Sorular (SSS), kullanım kılavuzları ya da indirilebilir diğer içerik için siteye aşağıdaki adresten ulaşabilirsiniz:

<http://www.epson.com>

Siteye ulaştıktan sonra, yerel Epson Web sitenizdeki destek bölümünü seçin.

Epson Teknik Destek İletişimi

Epson'la Bağlantı Kurmadan Önce

Epson ürününüz doğru çalışmıyorsa ve ürün belgelerindeki sorun giderme bilgilerini kullanarak sorunu çözemiyorsanız, yardım için Epson destek hizmetlerine başvurun. Bölgenizdeki Epson desteği aşağıdaki listede bulunmuyorsa, ürünü satın aldığımız bayi ile irtibat kurun.

Aşağıdaki bilgileri vermeniz durumunda Epson desteği size çok daha hızlı yardımcı olacaktır:

- Ürün seri numarası
(Seri numarası etiketi genelde ürünün arka kısmında bulunur.)
- Ürün modeli
- Ürün yazılım sürümü
(Ürün yazılımında **About**, **Version Info** ya da benzeri bir düğmeyi tıklayın.)
- Bilgisayarınızın markası ve modeli
- Bilgisayarınızdaki işletim sisteminin adı ve sürümü
- Normalde ürünle birlikte kullandığınız yazılım uygulamalarının adları ve sürümleri

Nereden Yardım Alınır

Kuzey Amerika'daki Kullanıcılar için Yardım

Epson aşağıda belirtilen teknik destek hizmetlerini sunmaktadır.

İnternet Desteği

Epson'un <http://epson.com/support> adresindeki destek web sitesini ziyaret edin ve ortak problemlere yönelik çözümler için ürününüzü seçin. Sürücülerini ve belgeleri indirebilir, SSS ve sorun giderme önerilerine bakabilir ya da Epson'a sorularınız için e-posta gönderebilirsiniz.

Destek Temsilcisiyle Konuşun

TL: (562) 276-1300 (ABD) veya (905) 709-9475 (Kanada), 06:00–18:00 arası, Pasifik Zamanı, Pazartesi'den Cuma'ya. Destek günleri ve saatleri bildirimde bulunmadan değiştirilebilir. Arama ücretleri veya uzun mesafe ücretleri uygulanabilir.

Destek için Epson'u aramadan önce, lütfen aşağıdaki bilgileri hazır bulundurun:

- Ürün adı
- Ürün seri numarası
- Satın alma belgesi (mağaza fişi gibi) ve satın alma tarihi
- Bilgisayar yapılandırması
- Problemin tanımı

Not:

Sisteminizde başka bir yazılım kullandığınızda, yardım için bu yazılımla birlikte verilen belgelerdeki teknik destek bilgilerine bakın.

Sarf Malzemeleri ve Aksesuar Satın Alma

Orijinal Epson mürekkep kartuşlarını, şerit kartuşlarını, kağıt ve aksesuarları bir Epson yetkili satıcısından satın alabilirsiniz. Size en yakın satıcıyı öğrenmek için, 800-GO-EPSON (800-463-7766)'yı arayın. Ya da çevrimiçi ortamda <http://www.epsonstore.com> (ABD için) veya <http://www.epson.ca> (Kanada için) adreslerinden satın alabilirsiniz.

Avrupa'daki Kullanıcılar için Yardım

Epson desteği iletişim bilgileri için **Tüm Avrupa Garanti Belgesi**'ne bakın.

Tayvan'daki Kullanıcılar için Yardım

Bilgi, destek ve hizmetler için bağlantılar:

World Wide Web (<http://www.epson.com.tw>)

Ürün özellikleri hakkında bilgi, indirilebilir sürücüler edinilebilir ve ürünlerle ilgili sorular sorulabilir.

Epson Yardım Masası (Telefon: +0800212873)

Yardım Masası ekibimiz size, aşağıdaki konularda telefonla yardımcı olabilir:

- Satışla ilgili sorular ve ürün bilgileri
- Ürün kullanımıyla ilgili sorular ya da sorunlar
- Onarım hizmeti ve garantiyle ilgili sorular

Onarım servis merkezi:

Telefon numarası	Faks numarası	Adres
02-23416969	02-23417070	No.20, Beiping E. Rd., Zhongzheng Dist., Taipei City 100, Tayvan
02-27491234	02-27495955	1F., No.16, Sec. 5, Nanjing E. Rd., Songshan Dist., Taipei City 105, Tayvan
02-32340688	02-32340699	No.1, Ln. 359, Sec. 2, Zhongshan Rd., Zhonghe City, Taipei County 235, Tayvan
039-605007	039-600969	No.342-1, Guangrong Rd., Luodong Township, Yilan County 265, Tayvan

Nereden Yardım Alınır

Telefon numarası	Faks numarası	Adres
038-312966	038-312977	No.87, Guolian 2nd Rd., Hualien City, Hualien County 970, Tayvan
03-4393119	03-4396589	5F., No.2, Nandong Rd., Pingzhen City, Taoyuan County 32455, Tayvan (Çin Halk Cumhuriyeti)
03-5325077	03-5320092	1F., No.9, Ln. 379, Sec. 1, Jingguo Rd., North Dist., Hsinchu City 300, Tayvan
04-23011502	04-23011503	3F., No.30, Dahe Rd., West Dist., Taichung City 40341, Tayvan (Çin Halk Cumhuriyeti)
04-23805000	04-23806000	No.530, Sec. 4, Henan Rd., Nantun Dist., Taichung City 408, Tayvan
05-2784222	05-2784555	No.463, Zhongxiao Rd., East Dist., Chiayi City 600, Tayvan
06-2221666	06-2112555	No.141, Gongyuan N. Rd., North Dist., Tainan City 704, Tayvan
07-5520918	07-5540926	1F., No.337, Minghua Rd., Gushan Dist., Kaohsiung City 804, Tayvan
07-3222445	07-3218085	No.51, Shandong St., Sanmin Dist., Kaohsiung City 807, Tayvan
08-7344771	08-7344802	1F., No.113, Shengli Rd., Pingtung City, Pingtung County 900, Tayvan

Avustralya'daki Kullanıcılar için Yardım

Epson Avustralya, size yüksek düzeyde müşteri hizmeti sunmak için çalışmaktadır. Ürün belgelerine ek olarak, bilgi almak için aşağıdaki kaynakları sunuyoruz:

Bayiniz

Bayinizin sorunları tanımlamak ve çözmek konusunda yardımcı olabileceğini unutmayın. Sorunlar hakkında öneri almak için ilk olarak bayinizi aramalısınız; bayiler, sorunları hızlı, kolay bir biçimde çözebilir ve bir sonraki adım için öneride de bulunabilirler.

İnternet URL

<http://www.epson.com.au>

Epson Avustralya World Wide Web sayfalarına erişim. Ara sıra sörf yapmak için modeminizi buraya götürmeye değer!

Site, sürücüler için indirme bölümü, Epson iletişim noktaları, yeni ürün bilgileri ve teknik destek (e-posta) hizmetleri sağlamaktadır.

Epson Yardım Masası

Epson Yardım Masası, müşterilerimizin bilgiye ulaşmasını sağlamak için sunulan nihai bir destektir. Yardım Masası operatörleri Epson ürününüzü kurma, yapılandırma ve çalıştırma konusunda yardımcı olabilir. Satış Öncesi Yardım Masası personeli yeni Epson ürünleri hakkındaki belgeleri sağlayabilir ve en yakın bayi ya da servis acentesinin yeri hakkında bilgi verebilir. Birçok soru burada yanıtlanmaktadır.

Yardım Masası numaraları aşağıdadır:

Telefon: 1300 361 054
Faks: (02) 8899 3789

Aradığınızda ilgili tüm bilgilerin hazırda bulundurmanızı öneririz. Ne kadar çok bilgi hazırlarsanız, sorununuzu o kadar hızlı çözebiliriz. Bu bilgiler Epson ürün belgelerini, bilgisayar türünü, işletim sistemini, uygulama programlarını ve gerekli olduğunu düşündüğünüz her türlü bilgiyi içermektedir.

Singapur'daki Kullanıcılar için Yardım

Epson Singapur'un sunduğu bilgi kaynakları, destek ve hizmetleri aşağıdadır:

Nereden Yardım Alınır

World Wide Web

(<http://www.epson.com.sg>)

Ürün özellikleriyle ilgili bilgiler, indirilebilen sürücüler, Sık Sorulan Sorular (SSS), Satışla İlgili Sorular ve e-postayla Teknik Destek mevcuttur.

Epson Yardım Masası (Telefon: (65) 6586 3111)

Yardım Masası ekibimiz size, aşağıdaki konularda telefonla yardımcı olabilir:

- Satışla ilgili sorular ve ürün bilgileri
- Ürün kullanımıyla ilgili sorular ya da sorunlar
- Onarım hizmeti ve garantiyle ilgili sorular

Tayland'daki Kullanıcılar için Yardım

Bilgi, destek ve hizmetler için bağlantılar:

World Wide Web

(<http://www.epson.co.th>)

Ürün özellikleriyle ilgili bilgiler, indirilebilen sürücüler, Sık Sorulan Sorular (SSS) ve e-posta mevcuttur.

Epson Yardım Hattı (Telefon: (66) 2685-9899)

Yardım Hattı ekibimiz size aşağıdaki konularda telefonla yardımcı olabilir:

- Satışla ilgili sorular ve ürün bilgileri
- Ürün kullanımıyla ilgili sorular ya da sorunlar
- Onarım hizmeti ve garantiyle ilgili sorular

Vietnam'daki Kullanıcılar için Yardım

Bilgi, destek ve hizmetler için bağlantılar:

Epson Yardım Hattı (Tele-84-8-823-9239 fon):

Servis Merkezi: 80 Truong Dinh Street, District 1, Hochiminh City Vietnam

Endonezya'daki Kullanıcılar için Yardım

Bilgi, destek ve hizmetler için bağlantılar:

World Wide Web

(<http://www.epson.co.id>)

- Ürün özellikleri hakkında bilgiler, indirilebilir sürücüler
- Sık Sorulan Sorular (SSS), Satışla İlgili Sorular, e-postayla soru sorma

Epson Yardım Hattı

- Satışla ilgili sorular ve ürün bilgileri
- Teknik destek

Telefon	(62) 21-572 4350
Faks	(62) 21-572 4357

Epson Servis Merkezi

Jakarta Mangga Dua Mall 3rd floor No 3A/B
Jl. Arteri Mangga Dua,
Jakarta

Telefon/Faks: (62) 21-62301104

Bandung Lippo Center 8th floor
Jl. Gatot Subroto No. 2
Bandung

Telefon/Faks: (62) 22-7303766

Nereden Yardım Alınır

Surabaya	Hitech Mall It IIB No. 12 Jl. Kusuma Bangsa 116 – 118 Surabaya Telefon: (62) 31-5355035 Faks: (62) 31-5477837
Yogyakarta	Hotel Natour Garuda Jl. Malioboro No. 60 Yogyakarta Telefon: (62) 274-565478
Medan	Wisma HSBC 4th floor Jl. Diponegoro No. 11 Medan Telefon/Faks: (62) 61-4516173
Makassar	MTC Karebosi Lt. III Kav. P7-8 Jl. Ahmad Yani No. 49 Makassar Telefon: (62) 411-350147/411-350148

Hong Kong'daki Kullanıcılar için Yardım

Teknik destek almak ve diğer satış sonrası hizmetler için, kullanıcılar Epson Hong Kong Limited'le irtibat kurabilir.

İnternet Ana Sayfası

Epson Hong Kong, İnternette, kullanıcılara aşağıdaki konularda bilgi vermek için Çince ve İngilizce dillerinde yerel bir ana sayfa hazırlamıştır:

- Ürün bilgileri
- Sık Sorulan Sorulara (SSS) cevaplar
- Epson ürün sürücülerinin en son sürümleri

Kullanıcılar, aşağıdaki adresten World Wide Web ana sayfamıza ulaşabilirler:

<http://www.epson.com.hk>

Teknik Destek Yardım Hattı

Ayrıca, aşağıdaki telefon ve faks numaralarından teknik personelimizle irtibat kurabilirsiniz:

Telefon: (852) 2827-8911

Faks: (852) 2827-4383

Malezya'daki Kullanıcılar için Yardım

Bilgi, destek ve hizmetler için bağlantılar:

World Wide Web

<http://www.epson.com.my>

- Ürün özellikleri hakkında bilgiler, indirilebilir sürücüler
- Sık Sorulan Sorular (SSS), Satışla İlgili Sorular, e-postayla soru sorma

Epson Trading (M) Sdn. Bhd.

Merkez Ofis.

Telefon: 603-56288288

Faks: 603-56288388/399

Epson Yardım Masası

- Satışla ilgili sorular ve ürün bilgileri (Infoline)
Telefon: 603-56288222
- Onarım hizmetleri ve garantiyle ilgili sorular, ürün kullanımı ve teknik destek (Techline)
Telefon: 603-56288333

Hindistan'daki Kullanıcılar için Yardım

Bilgi, destek ve hizmetler için bağlantılar:

Nereden Yardım Alınır

World Wide Web

(<http://www.epson.co.in>)

Ürün özellikleri hakkında bilgi, indirilebilir sürücüler edinilebilir ve ürünlerle ilgili sorular sorulabilir.

Yardım Hattı

Servis, Ürün bilgisi ya da kartuş siparişi için — 18004250011 (09:00–21:00) — Bu, ücretsiz bir telefon numarasıdır.

Servis için (CDMA ve Mobil Kullanıcılar) — 3900 1600 (09:00–18:00) Yerel ön ek STD kodu.

Filipinler'deki Kullanıcılar için Yardım

Kullanıcılar, teknik destek ve satış sonrası diğer hizmetler için aşağıdaki telefon ve faks numaraları ile e-posta adresinden Epson Philippines Corporation'a ulaşabilirler:

Telefon Hatları:(63-2) 706 2609

Faks: (63-2) 706 2665

Yardım Masası (63-2) 706 2625

Direkt Hattı:

E-posta: epchelpdesk@epc.epson.com.ph

World Wide Web

(<http://www.epson.com.ph>)

Ürün özellikleriyle ilgili bilgiler, indirilebilen sürücüler, Sık Sorulan Sorular (SSS), E-postayla Soru Sorma.

Ücretsiz Telefon: 1800-1069-EPSON(37766)

Yardım Hattı ekibimiz size aşağıdaki konularda telefonla yardımcı olabilir:

- Satışla ilgili sorular ve ürün bilgileri
- Ürün kullanımıyla ilgili sorular ya da sorunlar
- Onarım hizmeti ve garantiyle ilgili sorular