EPSON STYLUS™ PHOTO 900

Èíñòàëèðàíå

EPSON

BG10011-00

Áúëãàðñêè

Ñèãíàëè çà âíèìàíèå è çàáåëåæêè

Ñèãíàëèòå çà âíèìàíèå *òðÿáâà äà ñå ñïàçâàò, çà äà ñå èçáåãíå ïîâðåäà íà âàøåòî îáîðóäâàíå.*

Çàáåëåæêèòå *ñúäúðæàò âàæíà èíôîðìàöèÿ è ïîëåçíè ñúâåòè ïî åêñïëîàòàöèÿòà íà âàøèÿ ïðèíòåð.*

1 Ðàçîïàêîâàíå

1. Ðàçîïàêîâàéòå ïðèíòåðà.

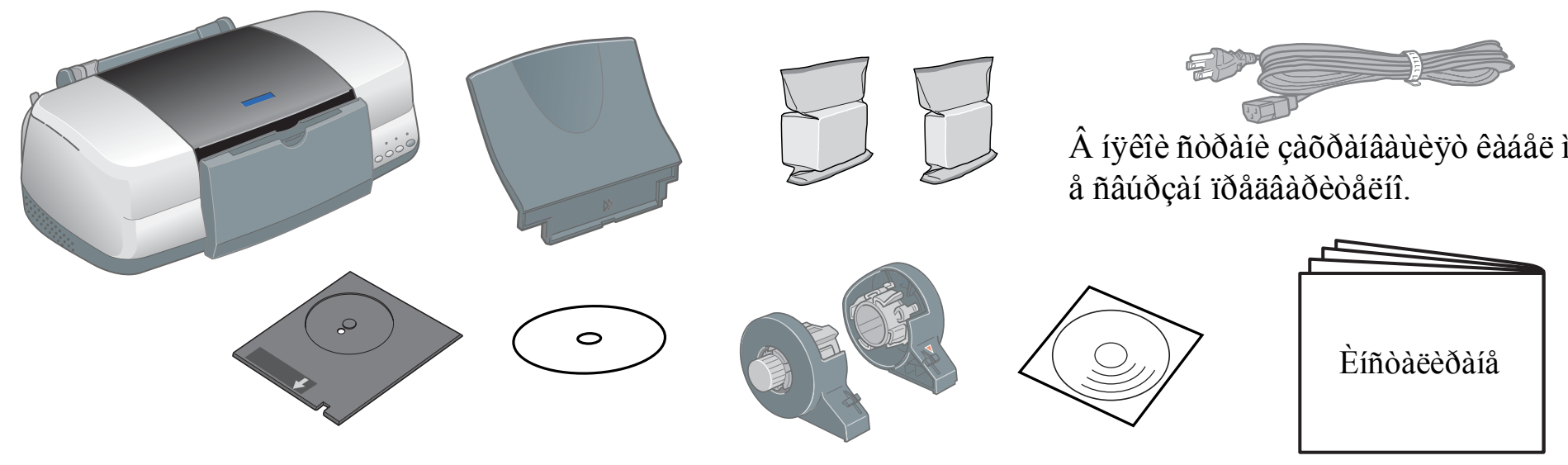

Â íÿêîè ñòðàíè çàõðàíâàùèÿò êàáåë ìîæå äà å ñâúðçàí ïðåäâàðèòåëíî.

Çà íÿêîè ðåãèîíè ñúäúðæàíèåòî ìîæå äà å ðàçëè÷íî.

2. Ñúåäèíåòå ÷àñòèòå íà ïðèíòåðà.



3. Ñâúðæåòå ïðèíòåðà.

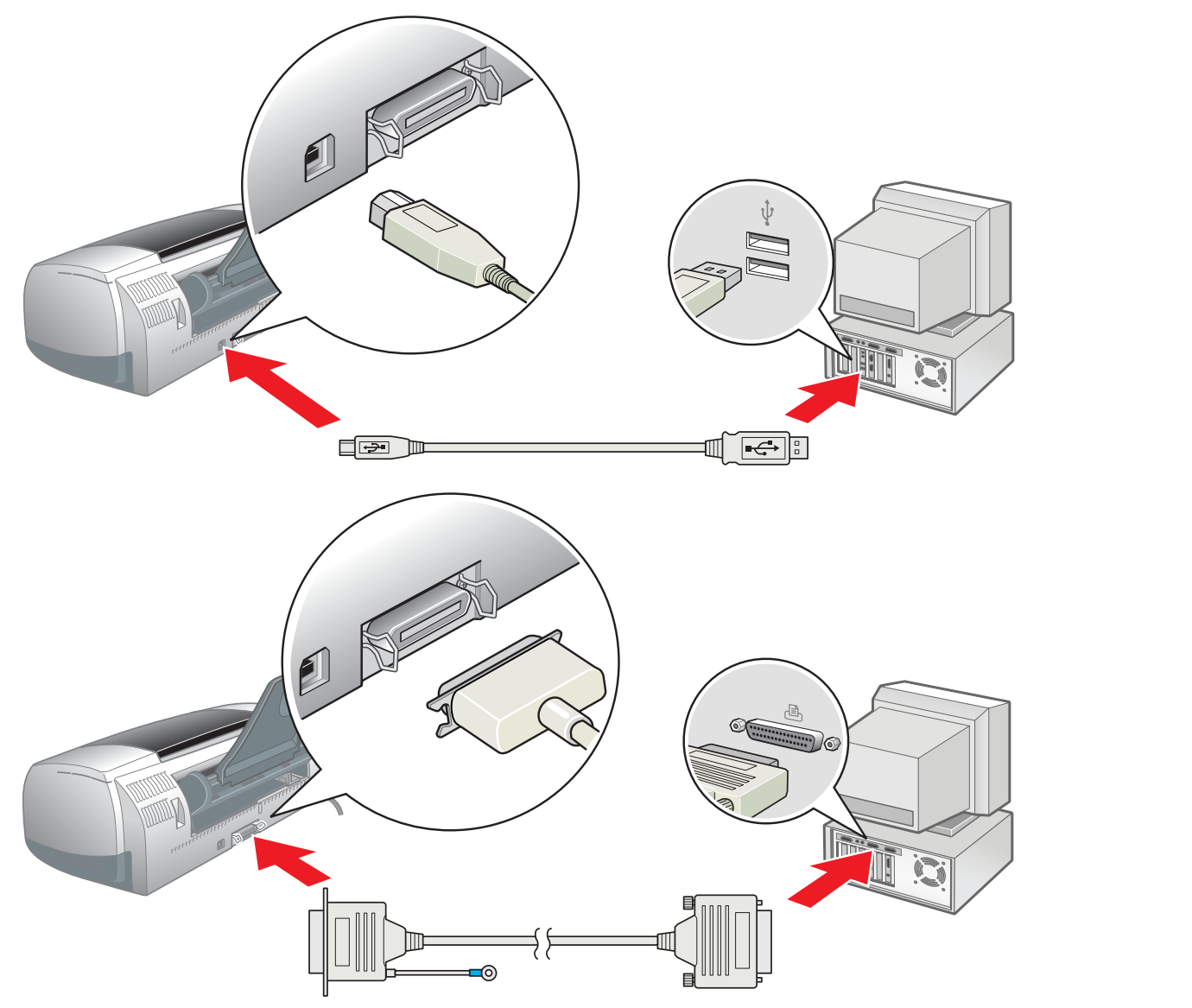

2 Èíñòàëèðàíå

Èíñòàëèðàíå íà ïðèíòåðíèÿ ñîôòóåð

Çàáåëåæêà.
Çà èíñòàëèðàíå íà Photo Print Software (Ñîôòóåð çà ïå÷àò íà ôîòîãðàôèè) âæ. Photo Print Software Setup (Èíñòàëèðàíå íà ñîôòóåðà çà ïå÷àò íà ôîòîãðàôèè) â åëåêòðîííîòî Reference Guide (Ðúêîâîäñòâî çà ñïðàâêè).

Çà Windows

1. **Óâåðåòå ñå, ÷å ïðèíòåðúò å èçêëþ÷åí.**
2. Ïîñòàâåòå êîìïàêòäèñêà ñ ïðèíòåðíèÿ ñîôòóåð â CD-ROM óñòðîéñòâîòî.
   Àêî äèàëîãîâèÿò ïðîçîðåö íà èíñòàëèðàùàòà ïðîãðàìà íå ñå ïîÿâè, ùðàêíåòå äâóêðàòíî âúðõó **SETUP.EXE** íà CD-ROM.
3. Èçáåðåòå **Install Software** (Èíñòàëèðàé ñîôòóåðà) è íàòèñíåòå [→].
4. Ñëåäâàéòå èíñòðóêöèèòå íà åêðàíà. Ñëåä êàòî ïðèíòåðíèÿò ñîôòóåð å èíñòàëèðàí, èíñòðóêöèèòå íà åêðàíà ïðîäúëæàâàò ñ èíñòàëèðàíåòî íà êàñåòèòå ñ ìàñòèëî.

Çà Macintosh

Âíèìàíèå!
Ïðåäè äà èíñòàëèðàòå ïðèíòåðíèÿ ñîôòóåð, èçêëþ÷åòå âñè÷êè àíòèâèðóñíè ïðîãðàìè.

Çà ïîòðåáèòåëè íà Mac OS 8.1 èëè ñëåäâàùà (îñâåí Mac OS X)

1. **Óâåðåòå ñå, ÷å ïðèíòåðúò å èçêëþ÷åí.**
2. Ïîñòàâåòå êîìïàêòäèñêà ñ ïðèíòåðíèÿ ñîôòóåð â CD-ROM óñòðîéñòâîòî.
3. Ùðàêíåòå äâóêðàòíî âúðõó èêîíàòà **EPSON**, èçáåðåòå **Install Software** (Èíñòàëèðàé ñîôòóåðà) è íàòèñíåòå [→].

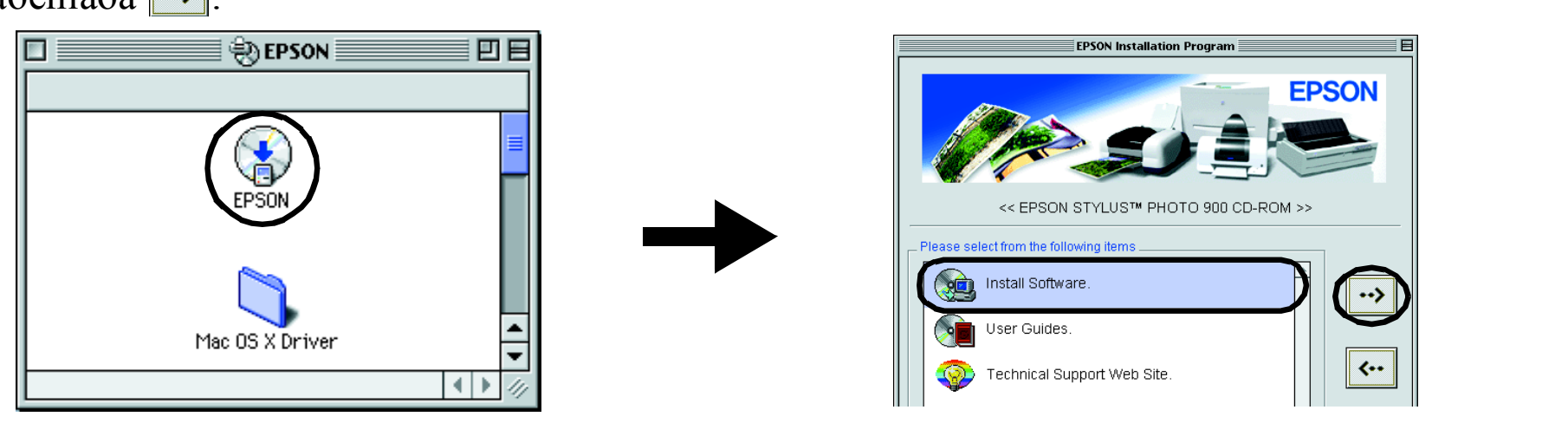

4. Ñëåäâàéòå åêðàííèòå èíñòðóêöèè, çà äà èíñòàëèðàòå ïðèíòåðíèÿ ñîôòóåð.
5. Íàòèñíåòå áóòîíà çà âêëþ÷âàíå ⏻, çà äà âêëþ÷èòå ïðèíòåðà. Ïå÷àòàùàòà ãëàâà ñå ïðåìåñòâà êúì ïîëîæåíèåòî çà èíñòàëèðàíå íà êàñåòà ñ ìàñòèëî.
6. Ñëåä êàòî èíñòàëèðàòå ñîôòóåðà, èçáåðåòå **Chooser** îò ìåíþòî Apple è ñëåä òîâà èêîíàòà çà âàøèÿ ïðèíòåð è ïîðòà, êúì êîéòî ïðèíòåðúò å ñâúðçàí.

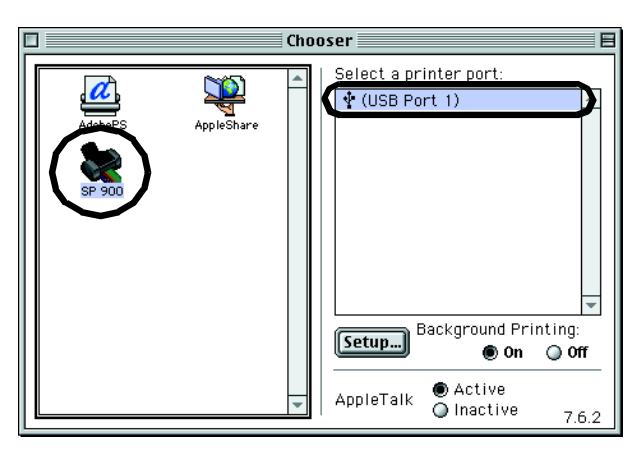

Çà ïîòðåáèòåëè íà Mac OS X

1. **Óâåðåòå ñå, ÷å ïðèíòåðúò å èçêëþ÷åí.**
2. Ïîñòàâåòå êîìïàêòäèñêà ñ ïðèíòåðíèÿ ñîôòóåð â CD-ROM óñòðîéñòâîòî.
3. Ùðàêíåòå äâóêðàòíî âúðõó ïàïêàòà **Mac OS X Driver** è ïîñëå äâóêðàòíî âúðõó èêîíàòà **SP900.pkg** âúòðå â íåÿ.
   Àêî ñå îòâîðè ïðîçîðåöúò Authorization (Îòîðèçèðàíå), íàòèñíåòå èêîíàòà ñ êëþ÷, âúâåäåòå èìåòî è ïàðîëàòà íà àäìèíèñòðàòîðà, íàòèñíåòå **OK** è ñëåä òîâà **Continue** (Ïðîäúëæè).
4. Ñëåäâàéòå åêðàííèòå èíñòðóêöèè, çà äà èíñòàëèðàòå ïðèíòåðíèÿ ñîôòóåð.
5. Íàòèñíåòå áóòîíà çà âêëþ÷âàíå ⏻, çà äà âêëþ÷èòå ïðèíòåðà. Ïå÷àòàùàòà ãëàâà ñå ïðåìåñòâà êúì ïîëîæåíèåòî çà èíñòàëèðàíå íà êàñåòà ñ ìàñòèëî.
6. Çà äà èçáåðåòå ñâîÿ ïðèíòåð, ñëåäâàéòå èíñòðóêöèèòå ïî-äîëó:
   Ùðàêíåòå äâóêðàòíî âúðõó **Macintosh HD** (òâúðäèÿ äèñê íà Macintosh). → Ùðàêíåòå äâóêðàòíî âúðõó ïàïêàòà **Applications** (Ïðèëîæåíèÿ). → Ùðàêíåòå äâóêðàòíî âúðõó ïàïêàòà **Utilities** (Ïîìîùíè ïðîãðàìè). → Ùðàêíåòå äâóêðàòíî âúðõó èêîíàòà **Print Center** (Öåíòúð çà ïå÷àò). → Íàòèñíåòå **Add Printer** (Äîáàâè ïðèíòåð). → Èçáåðåòå **EPSON USB**. → Èçáåðåòå âàøèÿ ïðèíòåð. → Íàòèñíåòå **Add** (Äîáàâè).

Èíñòàëèðàíå íà êàñåòèòå ñ ìàñòèëî

1. Èçâàäåòå íîâèòå êàñåòè ñ ìàñòèëî îò ïðåäïàçíèòå ïëèêîâå.

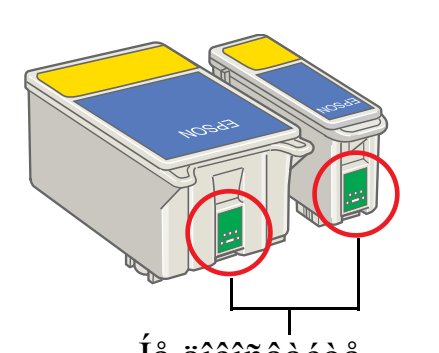

Íå äîêîñâàéòå òàçè ÷àñò.

Âíèìàíèå!
- ❑ *Íå ðàçêëàùàéòå êàñåòàòà ñ ìàñòèëî – òîâà ìîæå äà ïðåäèçâèêà ïðîòè÷àíå.*
- ❑ *Íå ñâàëÿéòå ñèíÿòà ÷àñò íà ëåïåíêàòà îò ãîðíàòà ÷àñò íà êàñåòèòå.*
- ❑ *Íå ñâàëÿéòå ëåïåíêèòå îò äúíîòî íà êàñåòèòå.*

2. Ñâàëåòå íàäîëó èçõîäíàòà òàâà, à ñëåä òîâà îòâîðåòå êàïàêà íà ïðèíòåðà.

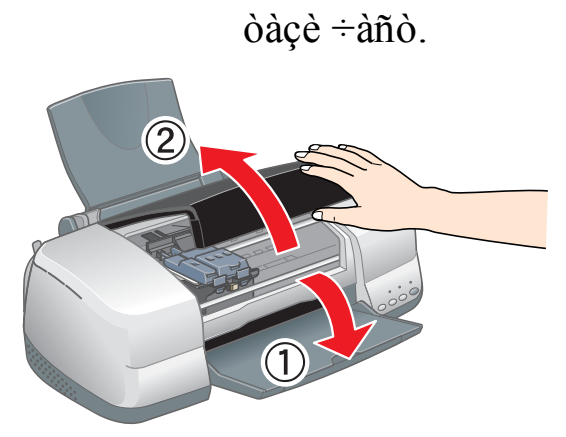

Âíèìàíèå!
Íå ïðåìåñòâàéòå ïå÷àòàùàòà ãëàâà íà ðúêà, òúé êàòî ïðèíòåðúò ìîæå äà ñå ïîâðåäè.

3. Èíñòàëèðàéòå êàñåòèòå ñ ìàñòèëî, êàêòî å ïîêàçàíî íà èëþñòðàöèÿòà ïî-äîëó.

Âíèìàíèå!
Óâåðåòå ñå, ÷å íàêðàéíèöèòå íà êàñåòàòà ñ ìàñòèëî ñà ïîä óøè÷êèòå, èçëèçàùè îò îñíîâàòà íà îòâîðåíèòå ñêîáè íà êàñåòàòà ñ ìàñòèëî, òúé êàòî òîâà ìîæå äà ïîâðåäè ñêîáèòå.

Çàáåëåæêà.
Àêî íå ñà èíñòàëèðàíè ïðàâèëíî âñè÷êè êàñåòè, ïðèíòåðúò íÿìà äà ðàáîòè.

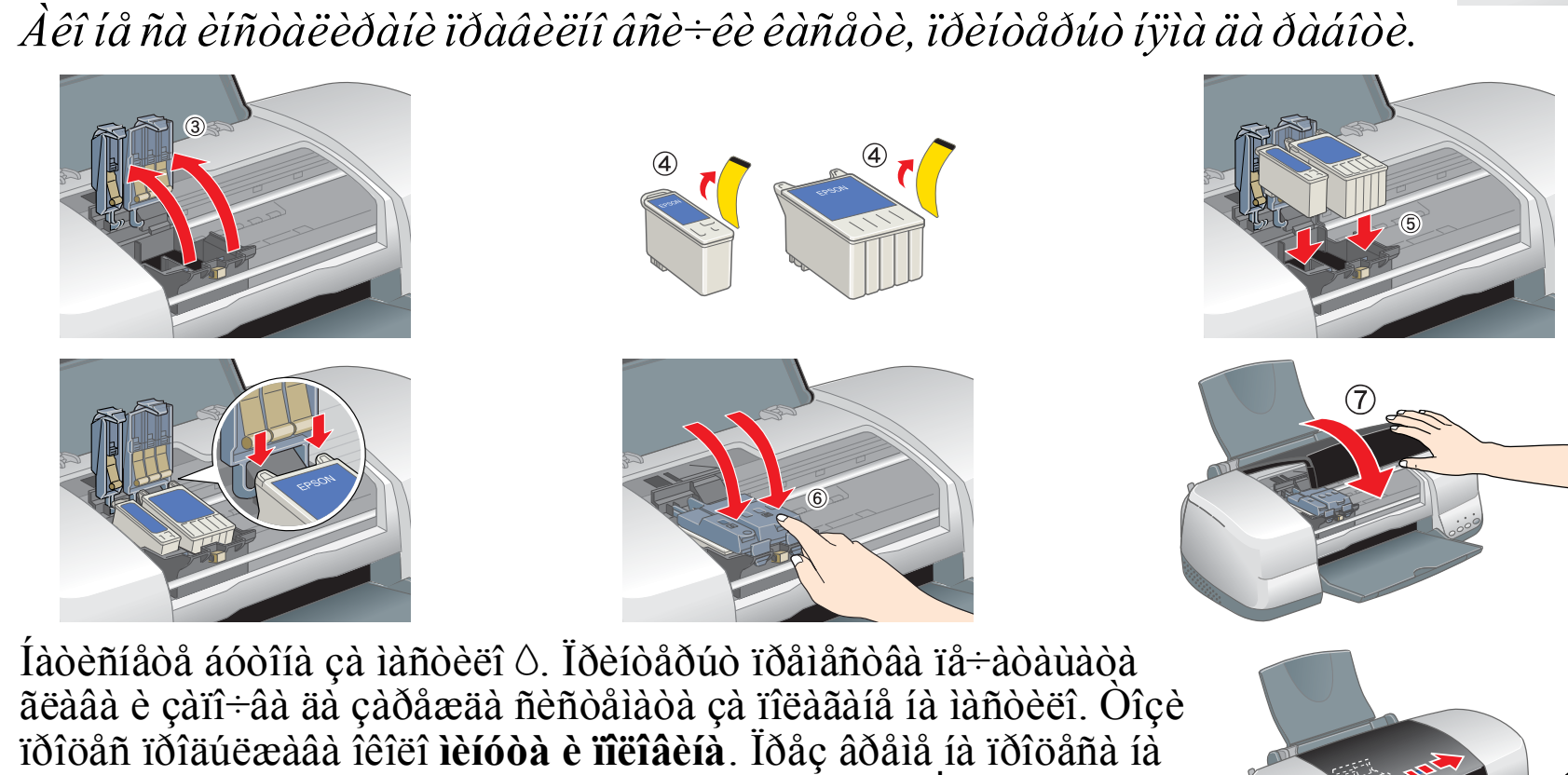

4. Íàòèñíåòå áóòîíà çà ìàñòèëî ◊. Ïðèíòåðúò ïðåìåñòâà ïå÷àòàùàòà ãëàâà è çàïî÷âà äà çàðåæäà ñèñòåìàòà çà ïîäàâàíå íà ìàñòèëî. Òîçè ïðîöåñ ïðîäúëæàâà îêîëî **ìèíóòà è ïîëîâèíà**. Ïðåç âðåìå íà ïðîöåñà íà çàðåæäàíå íà ìàñòèëîòî, ëàìïè÷êàòà íà çàõðàíâàíåòî ⏻ ìèãà è ïðèíòåðúò èçäàâà ðàçëè÷íè ìåõàíè÷íè çâóöè. Òîâà å íîðìàëíî.

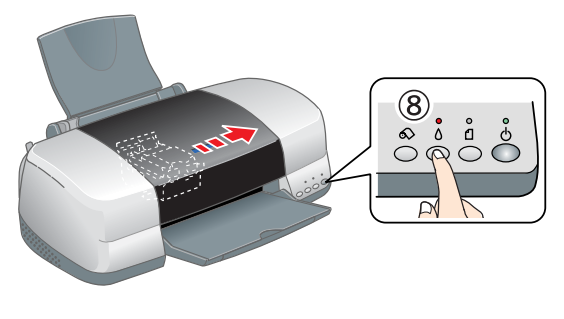

Âíèìàíèå!
- ❑ *Íå èçêëþ÷âàéòå çàõðàíâàíåòî ïðåç âðåìå íà ïðîöåñà íà çàðåæäàíå ñ ìàñòèëî.*
- ❑ *Äîêàòî ïðîöåñúò íà çàðåæäàíå ñ ìàñòèëî íå çàâúðøè, íå ïîñòàâÿéòå õàðòèÿ.*

Çàáåëåæêà.
- ❑ *Àêî ñëåä êàòî ïå÷àòàùàòà ãëàâà ñå ïðèäâèæè â íà÷àëíî ïîëîæåíèå, âúçíèêíå ãðåøêà ïîðàäè ñâúðøâàíå íà ìàñòèëîòî, êàñåòàòà ñ ìàñòèëî ìîæå äà íå ñå èíñòàëèðà ïðàâèëíî. Íàòèñíåòå îòíîâî áóòîíà çà ìàñòèëî ◊ è èíñòàëèðàéòå ïîâòîðíî êàñåòàòà ñ ìàñòèëî, òàêà ÷å äà çàñòàíå íà ìÿñòî ñ ùðàêâàíå.*
- ❑ *Çà äà ñå ïîëó÷àò âèñîêîêà÷åñòâåíè ðàçïå÷àòêè, ïðåç âðåìå íà íà÷àëíîòî èíñòàëèðàíå ãëàâàòà íà âàøèÿ ïðèíòåð òðÿáâà äà ñå çàðåäè íàïúëíî ñ ìàñòèëî. Ïðè òîçè ïðîöåñ ñå èçðàçõîäâà ìàñòèëî îò êàñåòèòå, ïðèëîæåíè â êîìïëåêòà íà ïðèíòåðà. Ñëåäâàùèòå êàñåòè, êîèòî ñå ïîñòàâÿò, ùå èìàò ïúëåí åêñïëîàòàöèîíåí æèâîò ñúîáðàçíî óêàçàíèÿòà.*

5. Êîãàòî ïðîöåñúò íà çàðåæäàíå ñ ìàñòèëî çàâúðøè, ëàìïè÷êàòà íà çàõðàíâàíåòî ⏻ ñïèðà äà ìèãà è îñòàâà äà ñâåòè.

3 Ïðîâåðêà íà ïðèíòåðà

Çàðåæäàíå íà õàðòèÿ

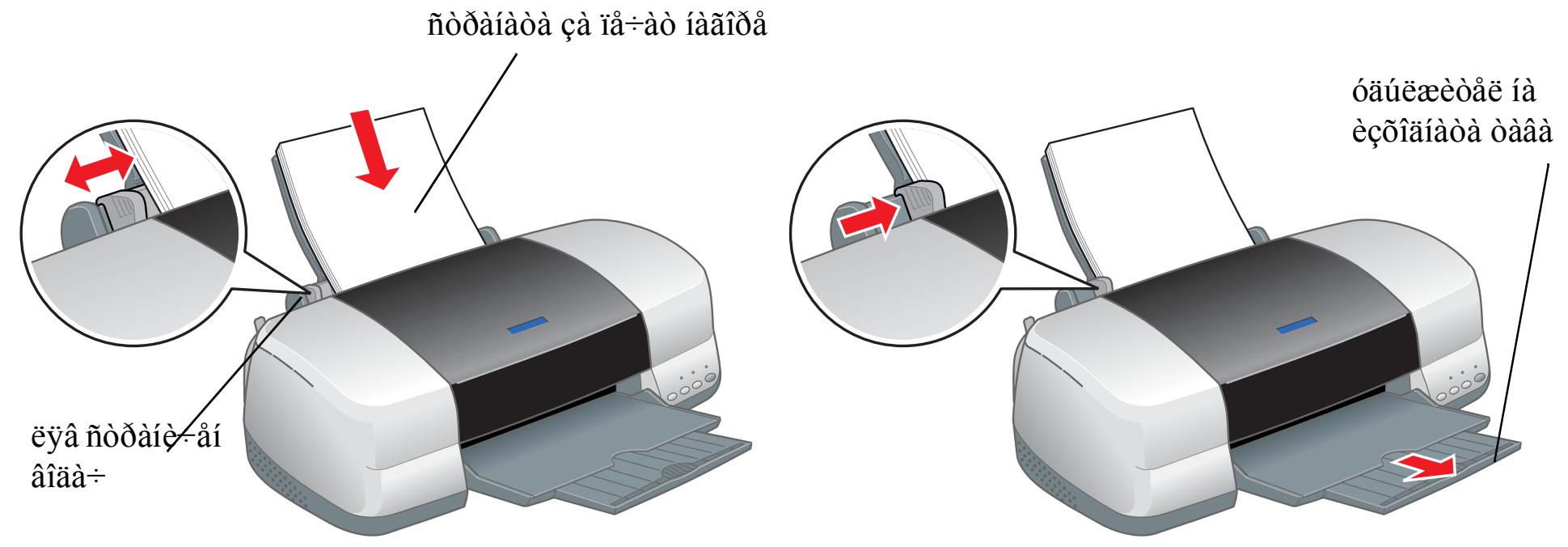

Ïðèíòåðúò å ãîòîâ çà èçïîëçâàíå.

Ïðè ïå÷àòàíå çà ïðúâ ïúò âæ. "Printing Basics" (Îñíîâè íà ïå÷àòàíåòî) â åëåêòðîííîòî *Reference Guide* (Ðúêîâîäñòâî çà ñïðàâêè) çà ïîäðîáíè èíñòðóêöèè.

Â åëåêòðîííîòî *Reference Guide* (Ðúêîâîäñòâî çà ñïðàâêè) ñå ñúäúðæà è ñëåäíàòà èíôîðìàöèÿ:

- ❑ Various Printing Options (Ðàçëè÷íè îïöèè çà ïå÷àòàíå)
- ❑ Printer Software Functions (Ôóíêöèè íà ïðèíòåðíèÿ ñîôòóåð)
- ❑ How To (Êàê äà ñå íàïðàâè)
- ❑ Problem Solver (Ðåøàâàíå íà ïðîáëåìè)
- ❑ Product Information (Èíôîðìàöèÿ çà èçäåëèåòî)
- ❑ Safety Instructions (Èíñòðóêöèè çà áåçîïàñíîñò)

Çà ïîâå÷å ïîäðîáíîñòè âæ. åëåêòðîííîòî ***Reference Guide*** (Ðúêîâîäñòâî çà ñïðàâêè).

Îòâàðÿíå íà åëåêòðîííîòî Reference Guide (Ðúêîâîäñòâî çà ñïðàâêè)

Çà äà îòâîðèòå åëåêòðîííîòî *Reference Guide* (Ðúêîâîäñòâî çà ñïðàâêè), èçïúëíåòå ñëåäíèòå ñòúïêè.

1. Ïîñòàâåòå êîìïàêòäèñêà ñ ïðèíòåðíèÿ ñîôòóåð â CD-ROM óñòðîéñòâîòî.
2. Çà Windows èçáåðåòå **User Guides** (Ðúêîâîäñòâà çà ïîòðåáèòåëÿ) â äèàëîãîâèÿ ïðîçîðåö è íàòèñíåòå [→].
   Çà Macintosh, ùðàêíåòå äâîéíî âúðõó èêîíàòà **EPSON**, èçáåðåòå **User Guides** (Ðúêîâîäñòâà çà ïîòðåáèòåëÿ) è íàòèñíåòå [→].

Windows

Macintosh

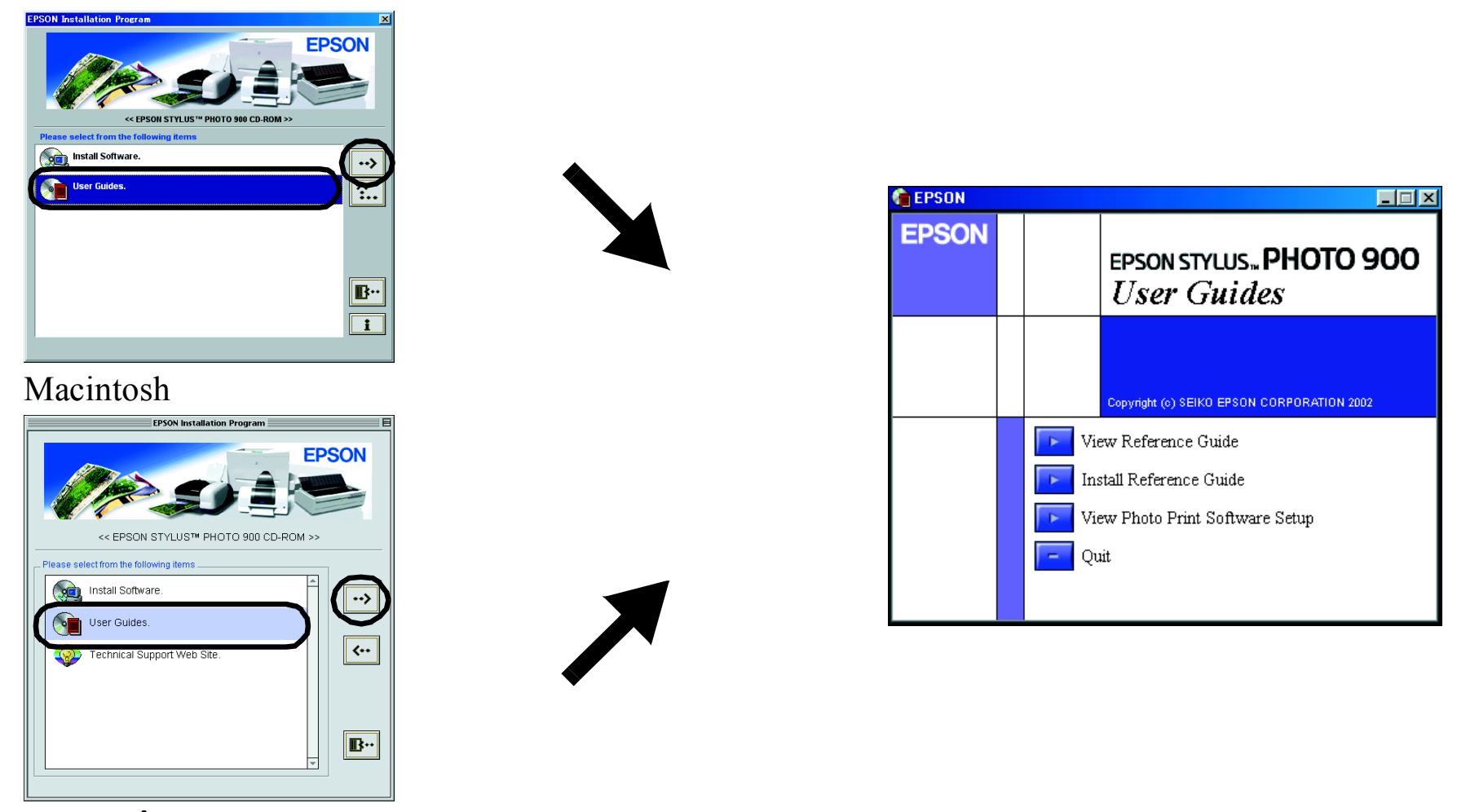

Â Mac OS X, êîãàòî ñå ïîñòàâè êîìïàêòäèñêúò ñ ïðèíòåðíèÿ ñîôòóåð, äèàëîãîâèÿò ïðîçîðåö íå ñå ïîÿâÿâà. Çà äà îòâîðèòå åëåêòðîííîòî *Reference Guide* (Ðúêîâîäñòâî çà ñïðàâêè), ùðàêíåòå äâóêðàòíî âúðõó **English\User Guides\REF_G\INDEX.HTM**.

Ðåøàâàíå íà ïðîáëåìè

Ðåøàâàíå íà ïðîáëåìè îíëàéí

Â Web ñàéòà çà òåõíè÷åñêà ïîääðúæêà íà EPSON ñå ïðåäëàãàò ñúâåòè, êîèòî äà âè ïîìîãíàò äà ðåøàâàòå ïðîáëåìè. Äîñòúïúò äî òåõíè÷åñêàòà ïîääðúæêà ñòàâà ïî ñëåäíèòå íà÷èíè:

Çà Windows

- ❑ Ùðàêíåòå âúðõó **Technical Support** (Òåõíè÷åñêà ïîääðúæêà) â äèàëîãîâèÿ ïðîçîðåö íà Status Monitor 3 èëè â ìåíþòî Main (Ãëàâíî) íà ïðèíòåðíèÿ ñîôòóåð.

Çà äîïúëíèòåëíà èíôîðìàöèÿ ïî óñëóãèòå çà ïîääðúæêà íà êëèåíòè, íàëè÷íè çà âàøèÿ ðåãèîí, âæ. åëåêòðîííîòî *Reference Guide* (Ðúêîâîäñòâî çà ñïðàâêè).

Çà ïîòðåáèòåëè íà Mac OS 8.1 èëè ñëåäâàùà (îñâåí Mac OS X)

1. Ïîñòàâåòå êîìïàêòäèñêà â CD-ROM óñòðîéñòâîòî.
2. Ùðàêíåòå äâóêðàòíî âúðõó èêîíàòà **EPSON**.
3. Èçáåðåòå **Technical Support Web Site** (Web ñàéò çà òåõíè÷åñêà ïîääðúæêà) è íàòèñíåòå [→].

Çà äîïúëíèòåëíà èíôîðìàöèÿ ïî óñëóãèòå çà ïîääðúæêà íà êëèåíòè, íàëè÷íè çà âàøèÿ ðåãèîí, âæ. åëåêòðîííîòî *Reference Guide* (Ðúêîâîäñòâî çà ñïðàâêè).



Çà ïîòðåáèòåëè íà Mac OS X

Îòâîðåòå ñëåäíèÿ Web ñàéò
http://support.epson.net/StylusPhoto900/

Èíäèêàòîðè çà ãðåøêà

Ìíîãî îò ÷åñòî ñðåùàíèòå ïðîáëåìè ìîæåòå äà îòñòðàíèòå ñ ïîìîùòà íà ëàìïè÷êèòå íà êîíòðîëíèÿ ïàíåë íà ïðèíòåðà. Ñ ïîìîùòà íà òàáëèöàòà ñúñ ñõåìè îò ëàìïè÷êè ïî-äîëó èäåíòèôèöèðàéòå ïðîáëåìà, à ñëåä òîâà èçïúëíåòå ïðåïîðú÷âàíèòå ìåðêè çà îòñòðàíÿâàíåòî ìó.

● 🗋	**Íÿìà õàðòèÿ**	Â ïðèíòåðà íÿìà çàðåäåíà õàðòèÿ.
	Çàðåäåòå õàðòèÿ â ëèñòîïîäàâàùîòî óñòðîéñòâî, à ñëåä òîâà íàòèñíåòå áóòîíà çà õàðòèÿ 🗋. Ïðèíòåðúò ïðîäúëæàâà ïå÷àòàíåòî è ëàìïè÷êàòà èçãàñâà.	
✹ 🗋 ○ ◊	**Çàñÿäàíå íà õàðòèÿ**	Â ïðèíòåðà å çàñåäíàëà õàðòèÿ.
	Íàòèñíåòå áóòîíà çà õàðòèÿ 🗋, çà äà èçõâúðëèòå çàñåäíàëàòà õàðòèÿ. Àêî ãðåøêàòà íå áúäå îòñòðàíåíà, îòâîðåòå êàïàêà íà ïðèíòåðà è îòñòðàíåòå âñè÷êàòà õàðòèÿ âúòðå â íåãî, âêëþ÷èòåëíî îòêúñíàòèòå ïàð÷åòà. Ñëåä òîâà çàðåäåòå îòíîâî õàðòèÿòà â ëèñòîïîäàâàùîòî óñòðîéñòâî è íàòèñíåòå áóòîíà çà õàðòèÿ 🗋, çà äà ïðîäúëæèòå ïå÷àòàíåòî.	
✹ ◊	**Íåäîñòàòú÷íî ìàñòèëî**	×åðíàòà èëè öâåòíàòà êàñåòà ñ ìàñòèëî å ïî÷òè ïðàçíà.
	Ïðèãîòâåòå ñè ÷åðíà èëè öâåòíà êàñåòà ñ ìàñòèëî çà ñìÿíà. Çà äà îïðåäåëèòå êîÿ îò êàñåòèòå å ïî÷òè ïðàçíà, ïðîâåðåòå íèâîòî íà ìàñòèëîòî ñ ïîìîùòà íà ìîíèòîðèòå çà ñúñòîÿíèåòî EPSON Status Monitor 3 (Windows) èëè EPSON StatusMonitor (Macintosh).	
● ◊	**Íÿìà ìàñòèëî**	Êàñåòà ñ ìàñòèëî å ïðàçíà èëè íå å èíñòàëèðàíà.
	Çàìåíåòå ÷åðíàòà èëè öâåòíàòà êàñåòà ñ ìàñòèëî ñ íîâà.	
	Íåïîäõîäÿùà êàñåòà	Èíñòàëèðàíàòà â ìîìåíòà êàñåòà ñ ìàñòèëî íå ìîæå äà ñå èçïîëçâà ñ òîçè ïðèíòåð.
	Çàìåíåòå íåñúâìåñòèìàòà êàñåòà ñ ïîäõîäÿùà ÷åðíà èëè öâåòíà êàñåòà ñ ìàñòèëî.	
● ⏻ ● ◊	**Íåïðàâèëíî èíñòàëèðàíà êàñåòà ñ ìàñòèëî**	Êàñåòà ñ ìàñòèëî íå å èíñòàëèðàíà ïðàâèëíî.
	Àêî ïå÷àòàùàòà ãëàâà å â íà÷àëíî ïîëîæåíèå, íàòèñíåòå áóòîíà çà ìàñòèëî ◊, çà äà ïðåìåñòèòå ïå÷àòàùàòà ãëàâà â ïîëîæåíèå çà ñìÿíà íà êàñåòà ñ ìàñòèëî. Èçâàäåòå è ïîñòàâåòå îòíîâî êàñåòàòà ñ ìàñòèëî. Ñëåä òîâà ïðîäúëæåòå ñ èíñòàëèðàíåòî íà êàñåòàòà ñ ìàñòèëî. Àêî ïå÷àòàùàòà ãëàâà å â ïîëîæåíèå çà ñìÿíà íà êàñåòà ñ ìàñòèëî, èçâàäåòå è ïîñòàâåòå îòíîâî êàñåòàòà ñ ìàñòèëî. Ñëåä òîâà ïðîäúëæåòå ñ èíñòàëèðàíåòî íà êàñåòàòà ñ ìàñòèëî.	
○ ⏻ ✹ 🗋 ✹ ◊	**Ãðåøêà â øåéíàòà**	Øåéíàòà íà ïå÷àòàùàòà êàñåòà å âúçïðåïÿòñòâàíà îò çàñåäíàëà õàðòèÿ èëè äðóãî ÷óæäî òÿëî è íå ìîæå äà ñå âúðíå â íà÷àëíî ïîëîæåíèå.
	Èçêëþ÷åòå ïðèíòåðà. Îòâîðåòå êàïàêà íà ïðèíòåðà è èçâàäåòå ñ ðúêà âñè÷êàòà õàðòèÿ èëè äðóãè ïðåäìåòè, êîèòî ñå íàìèðàò íà ïúòÿ íà õàðòèÿòà. Ñëåä òîâà îòíîâî âêëþ÷åòå ïðèíòåðà. Àêî ãðåøêàòà íå å îòñòðàíåíà, ñå îáúðíåòå êúì âàøèÿ äèëúð.	
○ ⏻ ✹ 🗋 ✹ ◊	**Íåèçâåñòíà ãðåøêà íà ïðèíòåðà**	Âúçíèêíàëà å íåèçâåñòíà ãðåøêà íà ïðèíòåðà.
	Èçêëþ÷åòå ïðèíòåðà è ñå îáúðíåòå êúì âàøèÿ äèëúð.	

● ● = ñâåòè, ○ = íå ñâåòè, ✹ ✹ = ìèãà

×åðíà êàñåòà ñ ìàñòèëî T007/Öâåòíà êàñåòà ñ ìàñòèëî T009

Âñè÷êè ïðàâà çàïàçåíè. Çàáðàíÿâà ñå âúçïðîèçâåæäàíåòî, çàïèñâàíåòî â èíôîðìàöèîííà ñèñòåìà èëè ïðåäàâàíåòî â êàêâàòî è äà áèëî ôîðìà ÷ðåç êàêâèòî è äà áèëî ñðåäñòâà – åëåêòðîííè, ìåõàíè÷íè, êîïèðíè, çàïèñâàùè èëè äðóãè, íà ÷àñòè îò òàçè ïóáëèêàöèÿ, áåç ïðåäâàðèòåëíîòî ïèñìåíî ðàçðåøåíèå íà SEIKO EPSON CORPORATION. Èíôîðìàöèÿòà, ñúäúðæàùà ñå òóê, å ïðåäíàçíà÷åíà ñàìî çà èçïîëçâàíå ñ òîçè ïðèíòåð EPSON. EPSON íå íîñè îòãîâîðíîñò çà êàêâîòî è äà áèëî èçïîëçâàíå íà òàçè èíôîðìàöèÿ ïî îòíîøåíèå íà äðóãè ïðèíòåðè. Êàêòî SEIKO EPSON CORPORATION, òàêà è êëîíîâåòå íà êîìïàíèÿòà íå íîñÿò íèêàêâà îòãîâîðíîñò ïî îòíîøåíèå íà êóïóâà÷à íà òîâà èçäåëèå èëè òðåòè ëèöà çà âðåäè, çàãóáè, ðàçíîñêè èëè ðàçõîäè, ïîíåñåíè îò êóïóâà÷à èëè òðåòè ëèöà â ðåçóëòàò íà çëîïîëóêà, íåïðàâèëíî èçïîëçâàíå èëè çëîóïîòðåáà ñ òîâà èçäåëèå èëè ìîäèôèêàöèè, èçâúðøåíè áåç ðàçðåøåíèå, ðåìîíòè èëè èçìåíåíèÿ íà òîâà èçäåëèå, êàêòî è (ñ èçêëþ÷åíèå íà ÑÀÙ) íåèçïúëíåíèå íà ñòðèêòíîòî ñúáëþäàâàíå íà èíñòðóêöèèòå ïî åêñïëîàòàöèÿ è òåõíè÷åñêî îáñëóæâàíå íà SEIKO EPSON CORPORATION.

SEIKO EPSON CORPORATION íå íîñè îòãîâîðíîñò çà êàêâèòî è äà áèëî ùåòè èëè ïðîáëåìè, âúçíèêíàëè âñëåäñòâèå èçïîëçâàíåòî íà äîïúëíåíèÿ èëè êîíñóìàòèâè, ñ èçêëþ÷åíèå íà òàêèâà, êîèòî ñà îáîçíà÷åíè îò SEIKO EPSON CORPORATION êàòî Îðèãèíàëíè èçäåëèÿ íà EPSON èëè Èçäåëèÿ, îäîáðåíè çà EPSON.
SEIKO EPSON CORPORATION íå íîñè îòãîâîðíîñò çà êàêâèòî è äà áèëî ùåòè â ðåçóëòàò íà åëåêòðîìàãíèòíè ñìóùåíèÿ, âúçíèêíàëè îò èçïîëçâàíåòî íà èíòåðôåéñíè êàáåëè, êîèòî íå ñà òàêèâà, êîèòî ñà îáîçíà÷åíè îò SEIKO EPSON CORPORATION êàòî Èçäåëèÿ, îäîáðåíè çà EPSON. EPSON å ðåãèñòðèðàíà òúðãîâñêà ìàðêà, à EPSON Stylus å òúðãîâñêà ìàðêà íà SEIKO EPSON CORPORATION.

×àñò îò ôîòîãðàôñêèòå äàííè, çàïèñàíè íà CD-ROM ñ ïðèíòåðíèÿ ñîôòóåð, å ëèöåíçèðàíà îò Design Exchange Co.,Ltd. © 2000 Design Exchange Co.,Ltd. Âñè÷êè ïðàâà çàïàçåíè.

Microsoft è Windows ñà ðåãèñòðèðàíè òúðãîâñêè ìàðêè íà Microsoft Corporation.

Apple è Macintosh ñà ðåãèñòðèðàíè òúðãîâñêè ìàðêè íà Apple Computer, Inc.

Îáùà äåêëàðàöèÿ Äðóãèòå èìåíà íà èçäåëèÿ, èçïîëçâàíè òóê, ñà ñàìî ñ öåë îáîçíà÷àâàíå è ìîãàò äà áúäàò òúðãîâñêè ìàðêè íà ñúîòâåòíèòå ñè ïðèòåæàòåëè. EPSON íÿìà ïðåòåíöèè çà êàêâèòî è äà áèëî ïðàâà âúðõó òåçè ìàðêè.