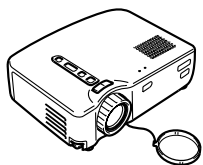


## Verificar os acessórios

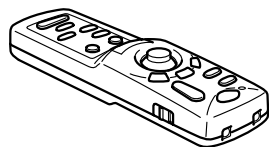
Quando desembalar o videoprojector e os acessórios, certifique-se de que tem todos os elementos indicados em seguida.

Se algum dos itens estiver em falta, contacte o fornecedor ou o Centro de Assistência EPSON.


- Videoprojector
- Tampa da lente com tira



- Controlo remoto



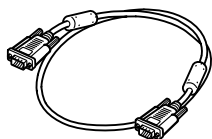
- Duas pilhas para o controlo remoto (AA de manganésio, R6)



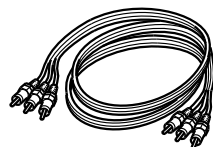
- Cabo de corrente



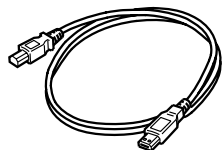
- Cabo de computador



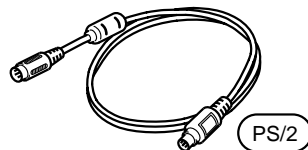
- Cabo A/V (vermelho/branco/amarelo)



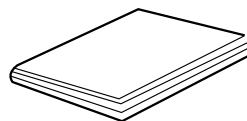
- Cabo de rato USB



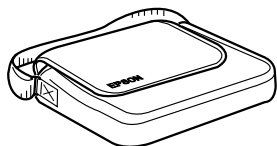
- Cabo de rato PS/2



- Guia do Utilizador (este manual)



- Mala de transporte



Quando a palavra "unidade" ou "videoprojector" aparece no texto deste *Guia do Utilizador*, pode referir-se a itens como acessórios ou equipamento adicional (vendido em separado) para além do próprio videoprojector.

## Declaração de conformidade FCC Para utilizadores dos Estados Unidos

Este equipamento foi testado e considerado em conformidade com os limites para um dispositivo digital de Classe B, de acordo com a Parte 15 das Regras FCC. Estes limites visam proporcionar uma protecção razoável contra interferências nocivas em instalações domésticas. Este equipamento gera, utiliza e pode irradiar radiofrequências. Se o equipamento não for instalado e utilizado de acordo com as instruções, poderá causar interferências que prejudiquem a recepção do sinal de televisão ou de rádio. No entanto, não é possível garantir que tais interferências não possam ocorrer em casos pontuais. Se este equipamento estiver a causar interferências na recepção do sinal de rádio e televisão, o que pode verificar se ligar e desligar o equipamento, tente solucionar o problema de uma das seguintes formas:

- Mude a orientação ou a posição da antena receptora.
- Aumente a distância entre o equipamento e o receptor.
- Ligue o equipamento a uma tomada de um circuito diferente do da tomada à qual o receptor está ligado.
- Contacte o Serviço de Assistência a Clientes EPSON ou um técnico de rádio/televisão qualificado.

### ATENÇÃO

Se ligar um cabo de interface não blindado a este equipamento, invalidará a Certificação ou Declaração FCC deste dispositivo e os níveis de interferências poderão exceder os limites estabelecidos pela norma FCC para este equipamento. É da responsabilidade do utilizador a aquisição e utilização de um cabo de interface blindado juntamente com este dispositivo. Se este equipamento possuir mais do que um conector para interface, não deixe os cabos ligados a interfaces que não está a utilizar. Se efectuar alterações não aprovadas pelo fabricante, pode perder o direito de utilização do equipamento.

### **Para utilizadores do Canadá**

Este equipamento digital não emite ruídos radioelétricos que excedam os limites de Classe B impostos aos dispositivos digitais, de acordo com as normas de interferência radioelétrica do Departamento de Comunicações do Canadá.

Le présent appareil numérique n'émet pas de bruits radioélectriques dépassant les limites applicables aux appareils numériques de Classe B prescrites dans le règlement sur le brouillage radioélectrique édicté par le Ministère des Communications du Canada.